



INFORME ESTADISTICO ABRIL-2023



OBSERVATORIO DE
SEGURIDAD
CIUDADANA

MUNICIPALIDAD DE SAN MIGUEL



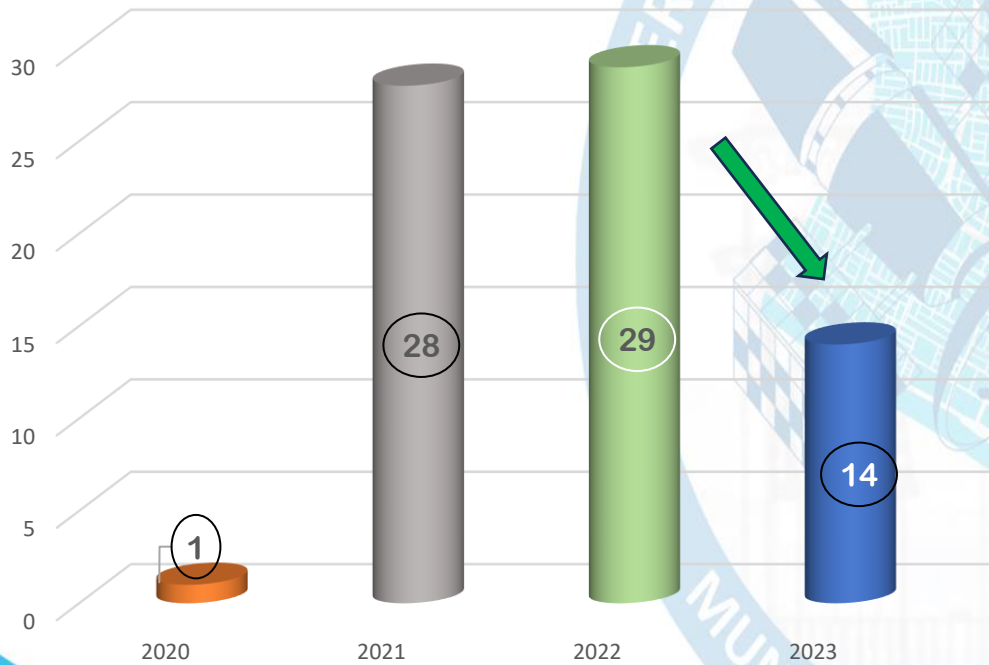
**San
Miguel**
CONTIGO SIEMPRE



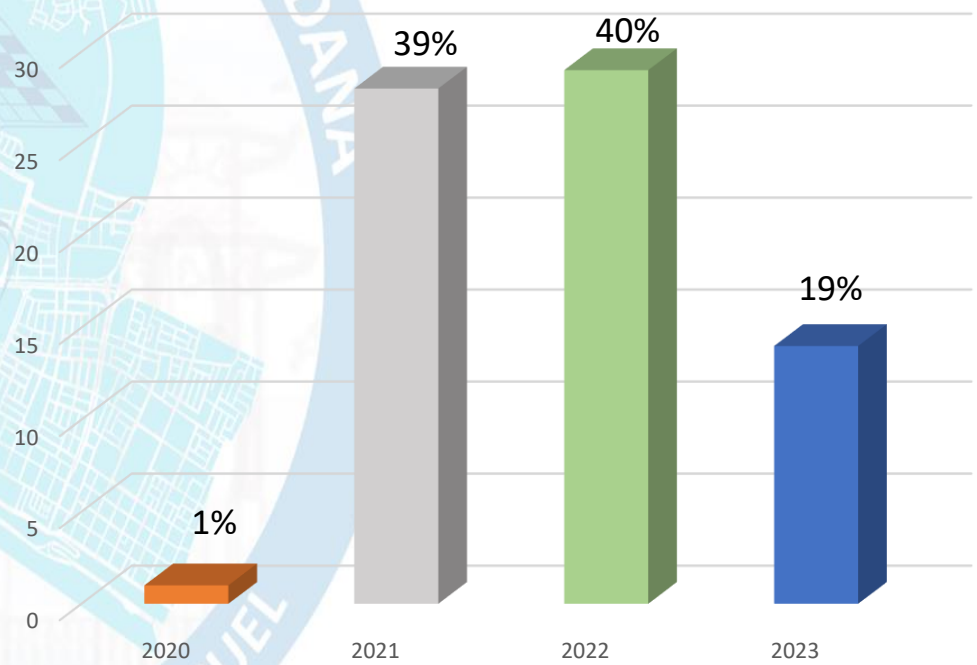
La Municipalidad de San Miguel tiene el agrado de presentar por intermedio de la Oficina del Observatorio de Seguridad Ciudadana el Informe Estadístico del mes de ABRIL 2023, el cual contiene un análisis de las principales variables y datos estadísticos proporcionados por las comisarías de San Miguel, Maranga y el Patrullaje de Serenazgo del Distrito.



GRAFICA COMPARATIVA DE INCIDENCIAS DELICTIVAS MES DE ABRIL 2020-2023



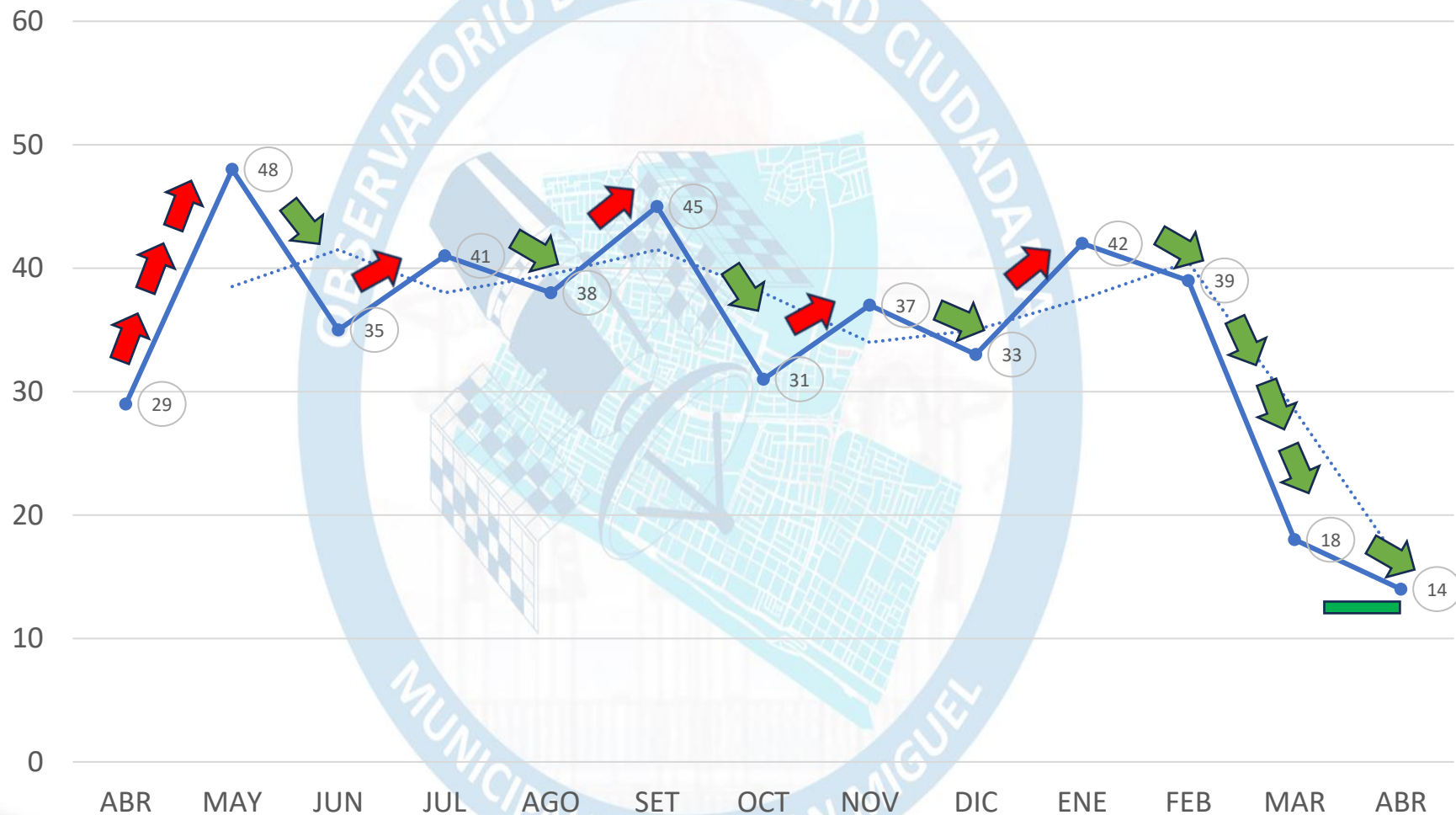
GRAFICA COMPARATIVA DE INCIDENCIAS DELICTIVAS MES DE ABRIL 2020-2023 (%)



EN EL MES DE ABRIL DE 2023 SE REDUJO UN 52% DE INDICE DELICTIVO EN COMPARACION CON EL MES DE ABRIL DEL 2022



EVOLUCION DE INCIDENCIAS DELICTIVAS DE ABRIL 2022 A ABRIL 2023

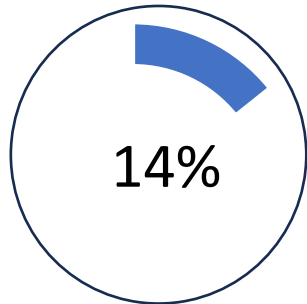


EN EL MES DE ABRIL DE REDUJO EL INDICE DELICTIVO EN UN **22%**
EN COMPARACION DEL MES DE MARZO

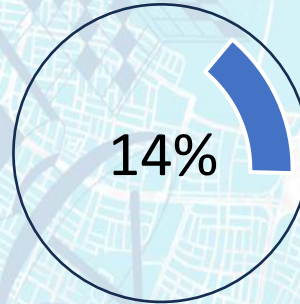
PORCENTAJE DE LAS INCIDENCIAS DELICTIVAS POR TIPO DE CASO ABRIL 2023

TRANSEUNTE	2
DOMICILIO	2
VEHICULO	3

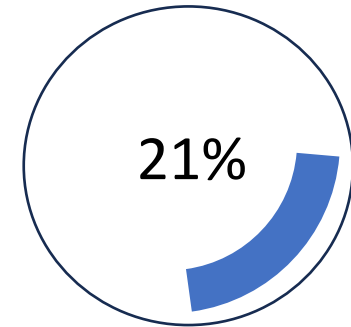
HECHOS DELICTIVOS DEL MES DE ABRIL



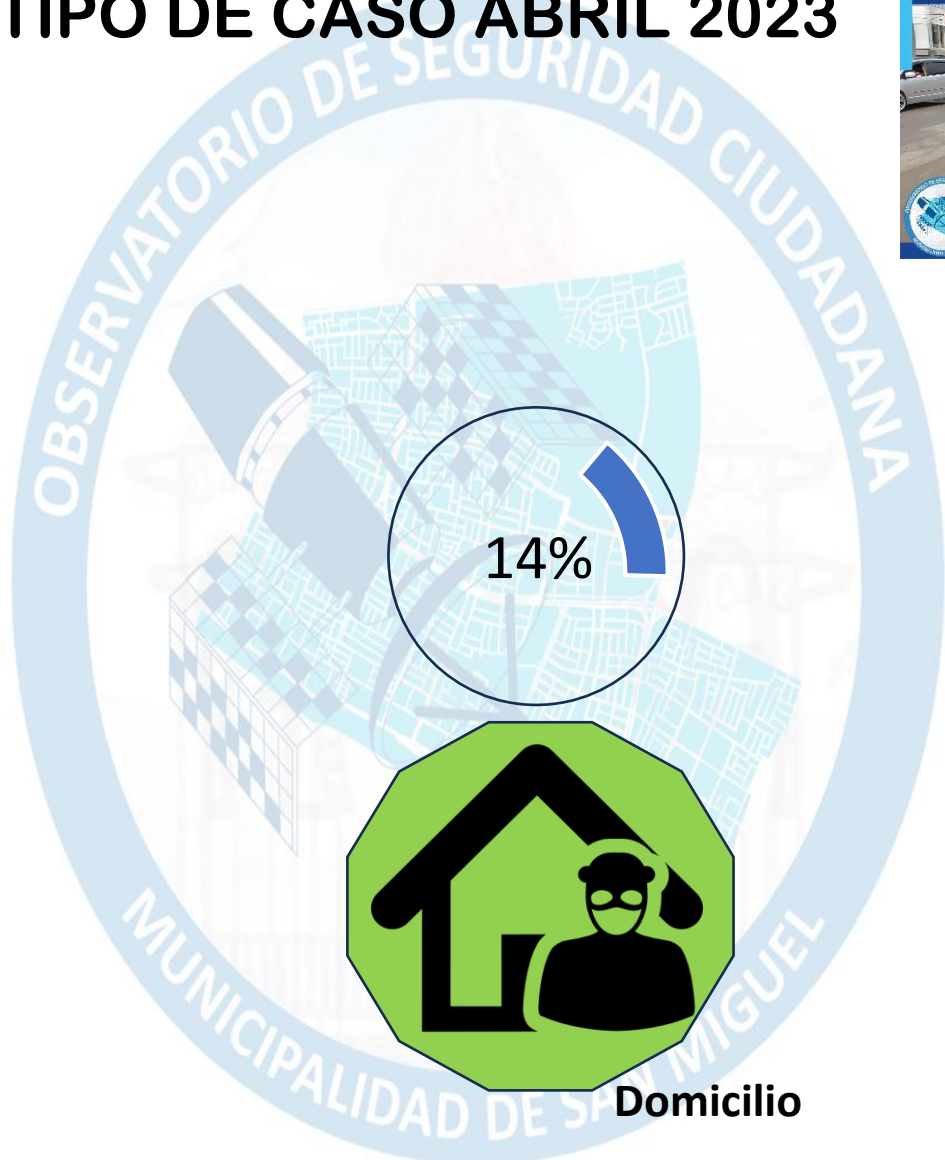
Transeúnte



Domicilio



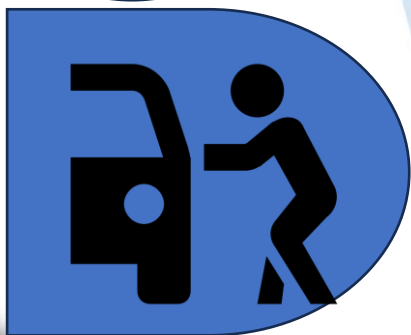
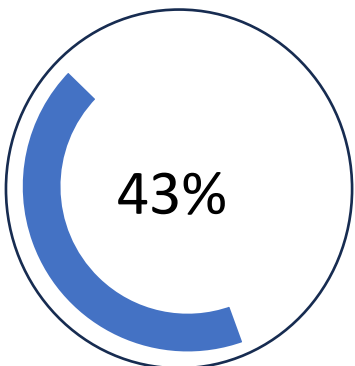
Vehículo



PORCENTAJE DE LAS INCIDENCIAS DELICTIVAS POR TIPO DE CASO ABRIL 2023

AUTOPARTES	6
EECC	0
VEHICULO MENOR	1

HECHOS DELICTIVOS DEL MES DE ABRIL

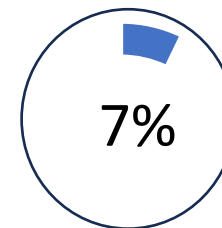


Autopartes




EECC

(ESTABLECIMIENTOS COMERCIALES)

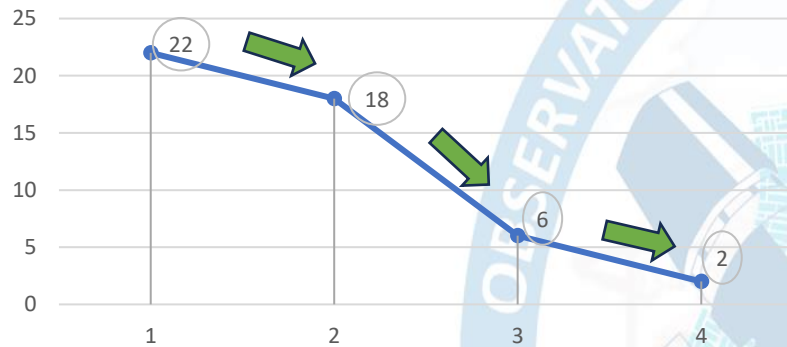


Vehículo Menor



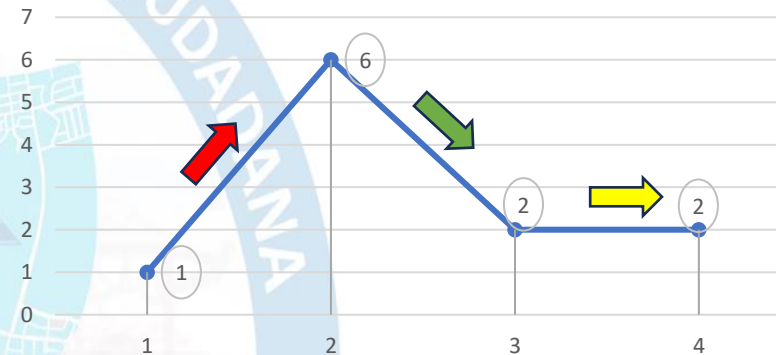
EVOLUCION DE INCIDENCIAS DELICTIVAS POR TIPO DE CASO DE ENERO a ABRIL 2023

TRANSEUNTE

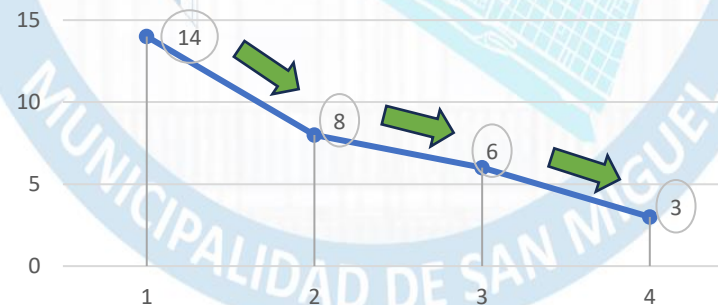


SE REDUJO UN 67% EN COMPARACION AL MES ANTERIOR

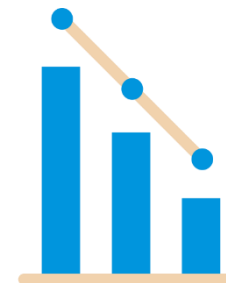
DOMICILIO



VEHICULO



SE REDUJO UN 50% EN COMPARACION AL MES ANTERIOR

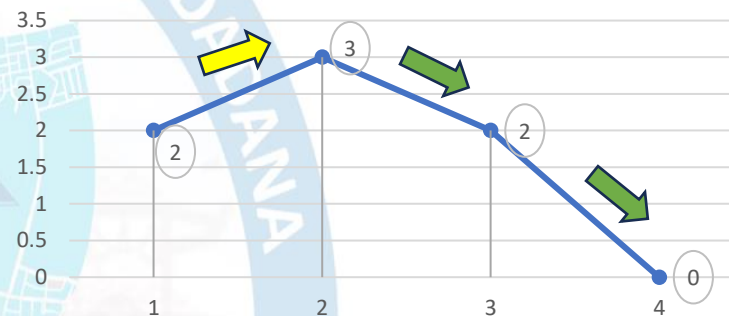


EVOLUCION DE INCIDENCIAS DELICTIVAS POR TIPO DE CASO DE ENERO a ABRIL 2023

AUTOPARTES



EECC



SE REDUJO UN 100% EN COMPARACION AL MES ANTERIOR

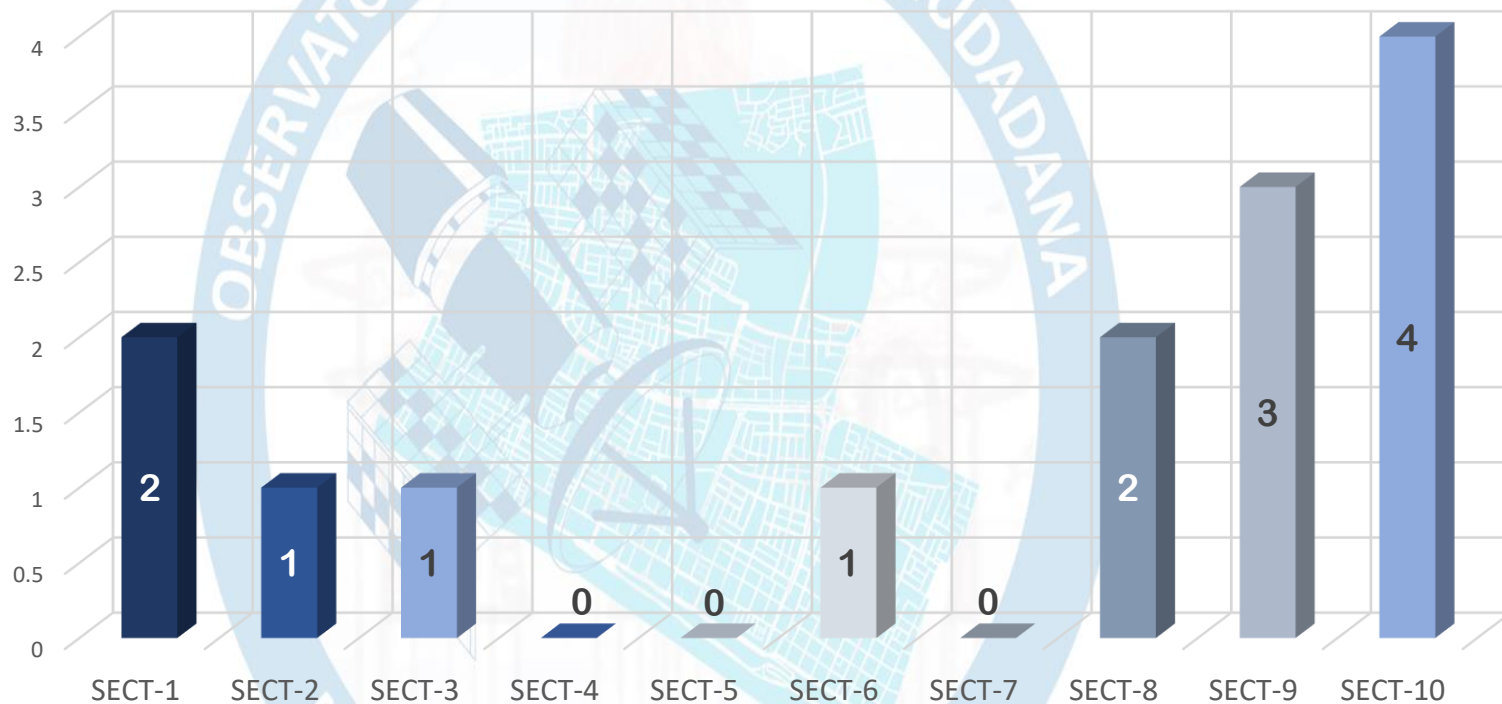


VEHICULO MENOR



INCIDENCIA DELICTIVA POR SECTORES

ABRIL 2023

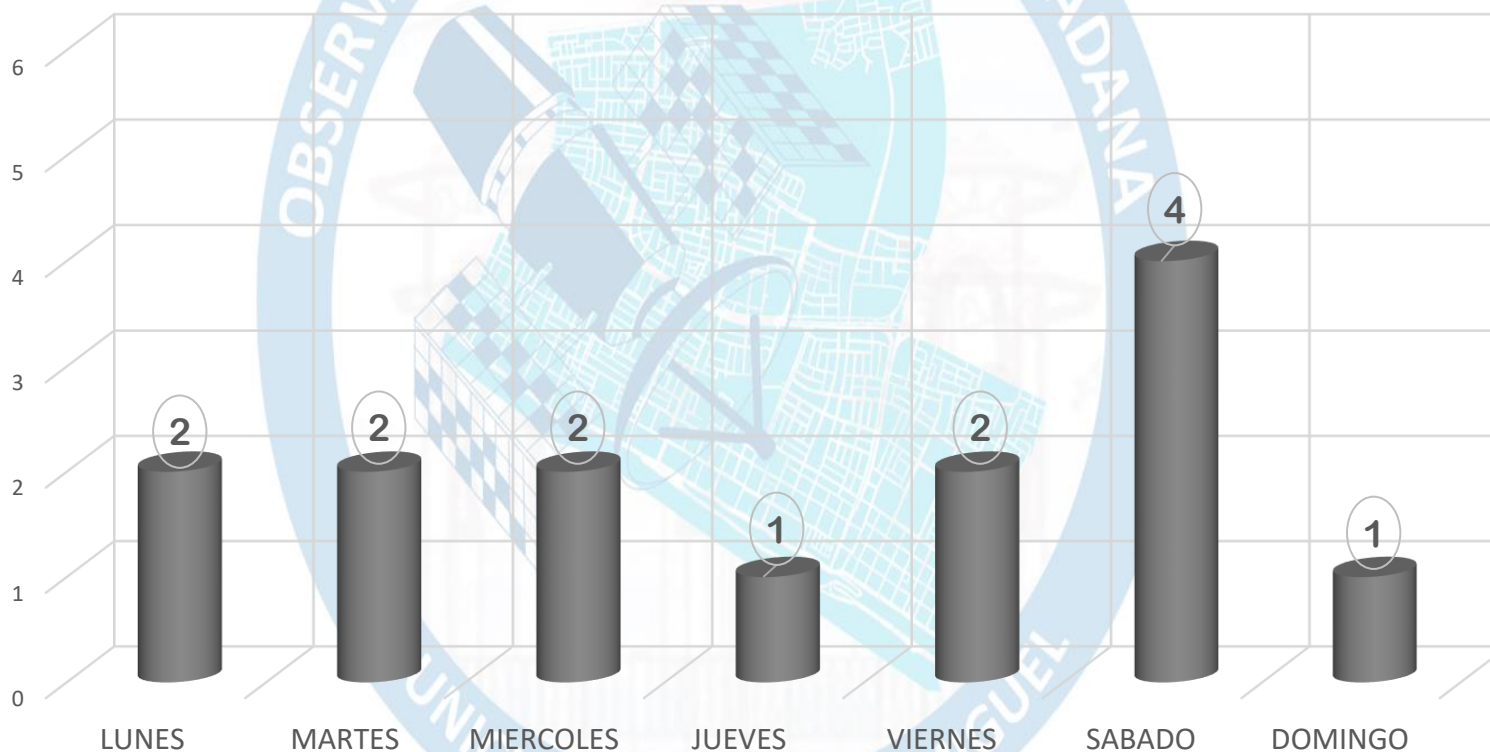


SECTORES EN EL DISTRITO DE SAN MIGUEL -ABRIL



TENIENDO MAS INCIDENCIAS DELICTIVAS EL **SECTOR 10** OCUPANDO EL **29%** DE INCIDENCIAS EL MES DE ABRIL

INCIDENCIA DELICTIVA-FRECUENCIA POR DIA DE LA SEMANA DE ABRIL 2023

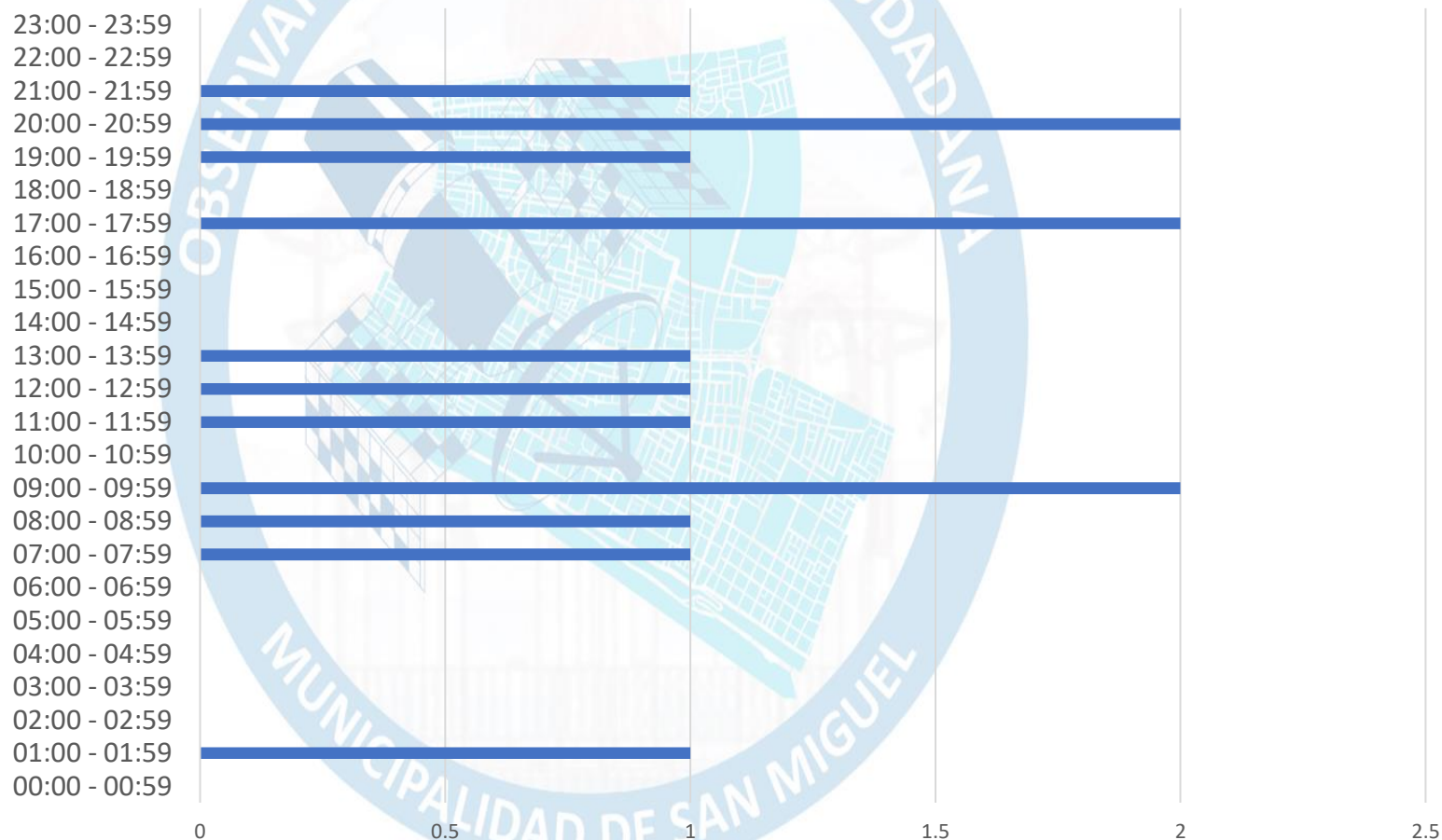


ABRIL-2023

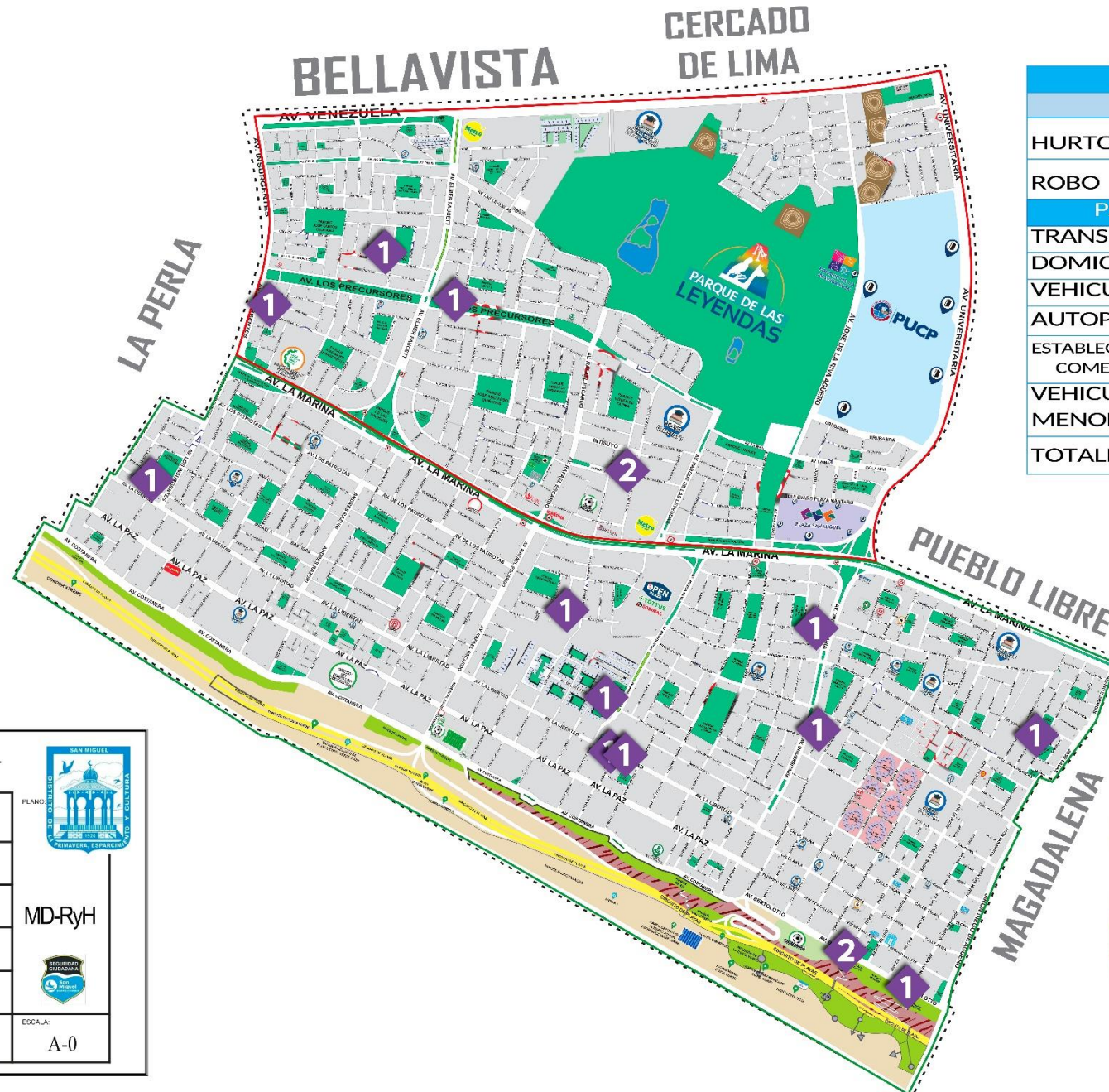
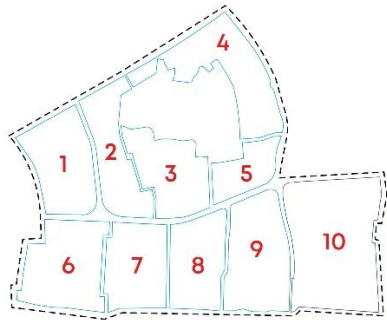


SIENDO LA MAYOR FRECUENCIA DELICTIVA EL DIA **SABADO** OCUPANDO EL **29%** DE INCIDENCIAS EN DIA DE LA SEMANA DEL MES DE ABRIL


INCIDENCIA DELICTIVA-FRECUENCIA DE HORA EN ABRIL 2023



SIENDO ENTRE **20:00 – 20:59** ,**17:00 – 17:59**,**09:00 – 09:59** LAS HORAS DE MAYOR FRECUENCIA DELICTIVA OCURRIDA EN EL MES DE ABRIL



LEYENDA	
HURTO	1
ROBO	2
PATRIMONIO	
TRANSEUNTE	2
DOMICILIO	2
VEHICULOS	3
AUTOPARTES	6
ESTABLECIMIENTOS COMERCIALES	0
VEHICULOS MENORES	1
TOTALES	14

 <p>MUNICIPALIDAD DISTRITAL DE SAN MIGUEL REGION POLICIAL LIMA OESTE COMISARIA SAN MIGUEL Y MARANGA</p>		
<p>MAPA DEL DELITO ABRIL 2023</p>		
<p>COMISARIO DISTRITAL - CPNP MARANGA: CMDTE. PNP PAOLO MARINO FARIAS</p>		<p>MD-RyH</p> 
<p>COMISARIO CPNP SAN MIGUEL: MY. PNP LUIS ALEJANDRO CONDOR CIEZA</p>		
<p>ALCALDE: EDUARDO BLESS CABREJAS</p>		
<p>GERENTE DE SEGURIDAD CIUDADANA: CARLOS ENRIQUE TINEO CRISPIN</p>		
<p>ELABORADO POR</p>  <p>ABRAHAM QUINONES SORIA ENCARGADO DE LA OFICINA DEL OBSERVATORIO DE SEGURIDAD CIUDADANA</p>	<p>FECHA:</p> <p>AÑO 2023</p>	<p>ESCALA:</p> <p>A-0</p>





ALCALDE DE SAN MIGUEL

SR. EDUARDO JAVIER BLESS CABREJAS

“CONTIGO SIEMPRE”

Four horizontal lines for text input.



OBSERVATORIO DE SEGURIDAD CIUDADANA

ELBORADO POR:
ABRAHAM QUIÑONES SORIA

