



# INFORME ESTADISTICO FEBRERO - 2024



**OBSERVATORIO DE  
SEGURIDAD CIUDADANA**



**San  
Miguel**  
CONTIGO SIEMPRE

ELBORADO POR:  
ABRAHAM QUIÑONES SORIA

**MUNICIPALIDAD DE SAN MIGUEL**





La Municipalidad de San Miguel tiene el agrado de presentar por intermedio de la Oficina del Observatorio de Seguridad Ciudadana el Informe Estadístico del mes de **FEBRERO 2024**, el cual contiene un análisis de las principales variables y datos estadísticos proporcionados por las comisarías de San Miguel, Maranga y el Patrullaje de Serenazgo del Distrito.



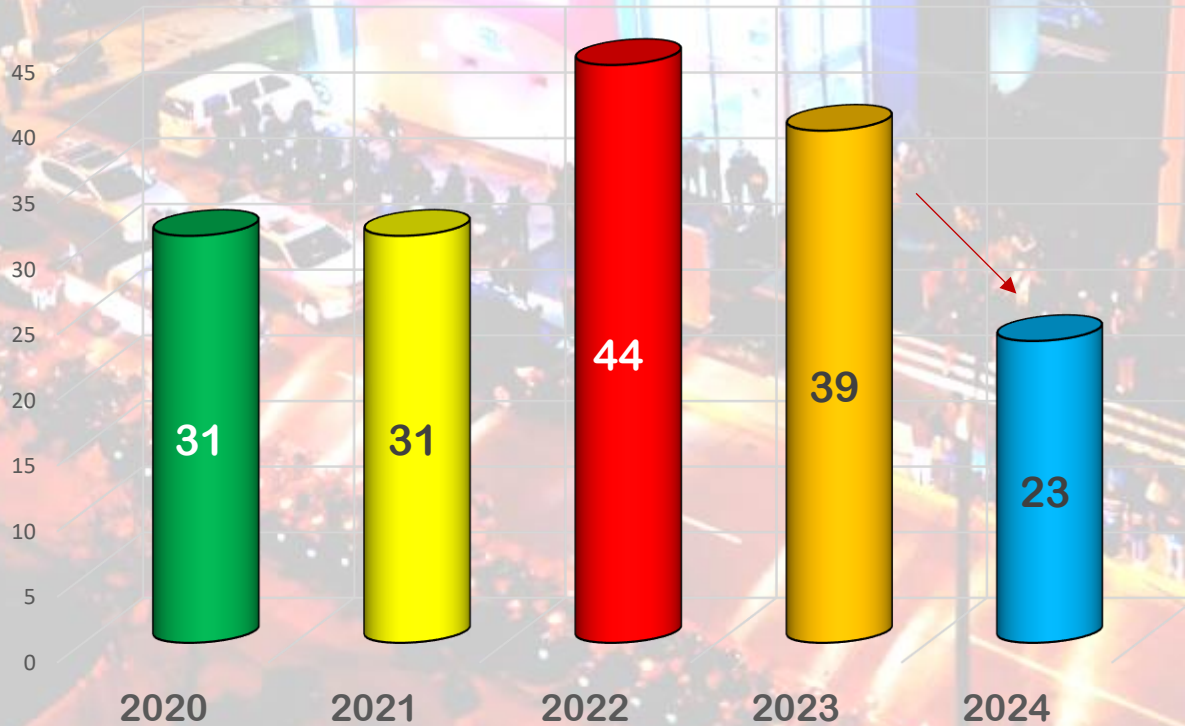




## GRAFICA COMPARATIVA DE INCIDENCIAS DELICTIVAS MES DE FEBRERO (2020-2024)



SE PRODUJO UNA  
DISMINUCION  
DELICTIVA EN  
FEBRERO **2024** EN  
COMPARACION A  
FEBRERO **2023** DEL  
**41%**



Elaborado por:  
Abraham  
Quiñones Soria



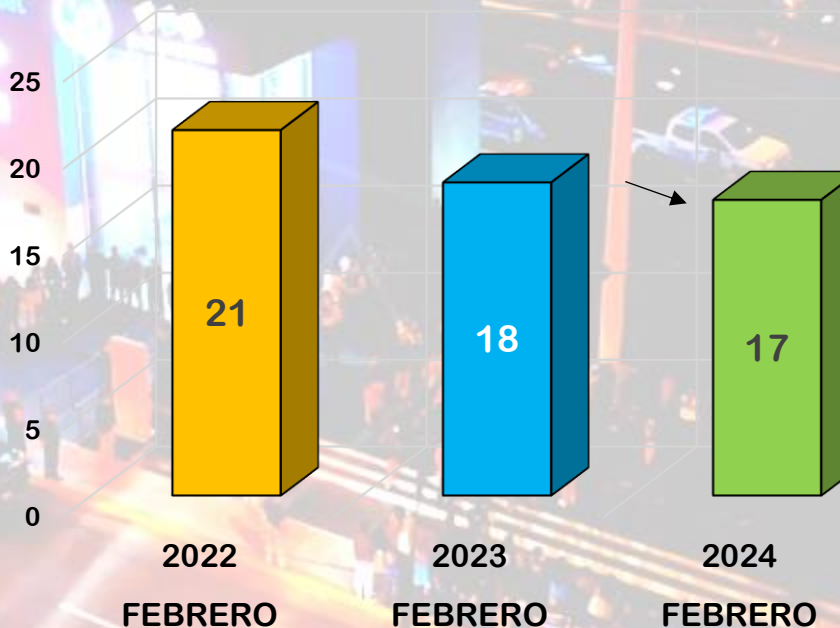
# PORCENTAJE DE LAS INCIDENCIAS DELICTIVAS POR TIPO DE CASO FEBRERO 2024

## TRANSEUNTES



74%

EQUIVALE A  
HURTOS Y ROBOS  
SOLO  
A TRANSEUNTES  
DEL TOTAL DE  
DELITOS  
DE FEBRERO 2024



EN TIPOLOGIA DE  
TRANSEUNTES LA  
FRECUENCIA DE  
HECHOS  
DELICTIVOS FUE  
LA MODALIDAD  
DE ARREBATO  
EN MOTO  
LINEAL EN EL  
MES DE FEBRERO



EN FEBRERO DEL 2024 SE REDUJO UN 6% EN HURTO Y ROBO A  
TRANSEUNTES EN COMPARACION AL AÑO 2023





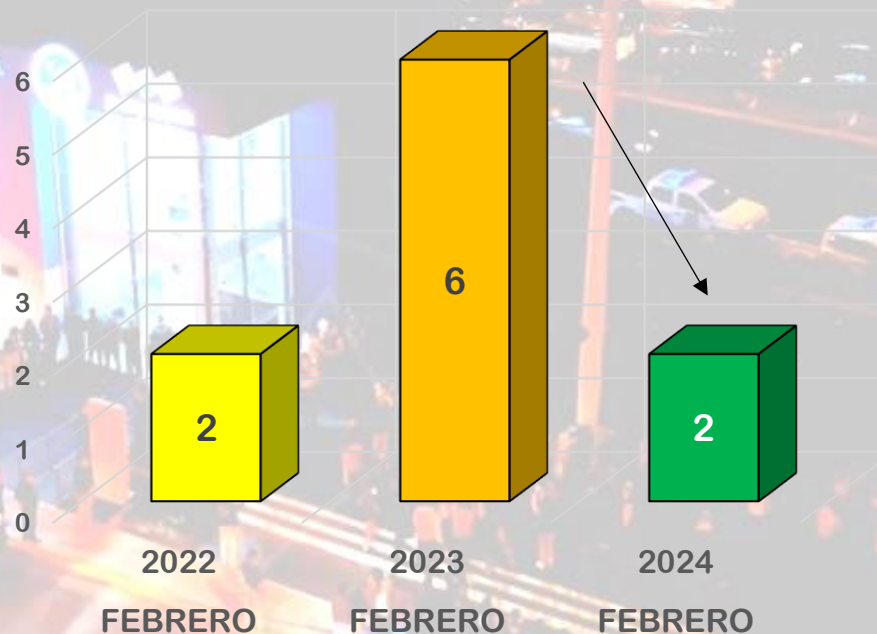
# PORCENTAJE DE LAS INCIDENCIAS DELICTIVAS POR TIPO DE CASO FEBRERO 2024

## DOMICILIO



9%

EQUIVALE A HURTOS  
Y ROBOS SOLO  
A DOMICILIO DEL  
TOTAL DE DELITOS  
DE FEBRERO 2024



EN FEBRERO DEL **2024** SE REDUJO UN **67%** EN HURTO Y ROBO A  
DOMICILIOS EN COMPARACION AL AÑO **2023**



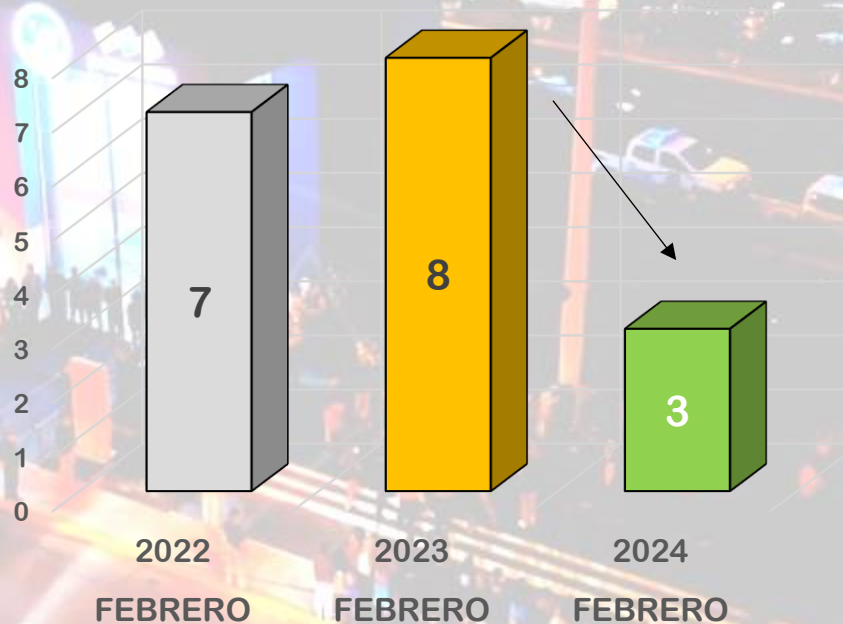
# PORCENTAJE DE LAS INCIDENCIAS DELICTIVAS POR TIPO DE CASO FEBRERO 2024

## VEHICULOS



**13%**

EQUIVALE A HURTOS  
Y ROBOS SOLO  
A VEHICULOS DEL  
TOTAL DE DELITOS  
DE FEBRERO 2024



EN FEBRERO DEL **2024** SE REDUJO UN **63%** EN HURTO Y  
ROBO A **VEHICULOS** EN COMPARACION A FEBRERO **2023**







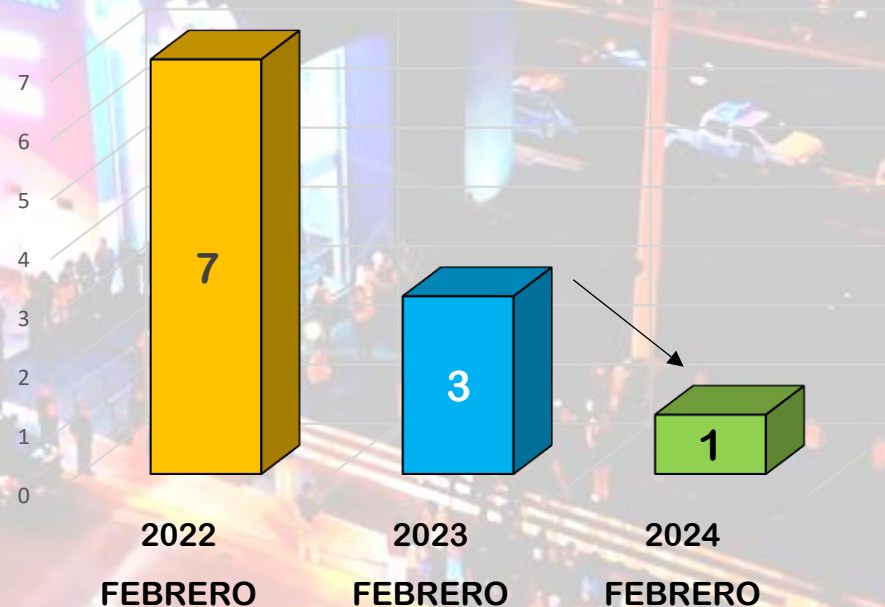
# PORCENTAJE DE LAS INCIDENCIAS DELICTIVAS POR TIPO DE CASO FEBRERO 2024

## AUTOPARTES



4%

EQUIVALE A  
HURTOS Y ROBOS  
SOLO  
DE AUTOPARTES  
DEL TOTAL DE  
DELITOS  
DE FEBRERO 2024



EN FEBRERO DEL **2024** SE REDUJO UN **67%** EN HURTO Y  
ROBO DE **AUTOPARTES** EN COMPARACION AL AÑO **2023**



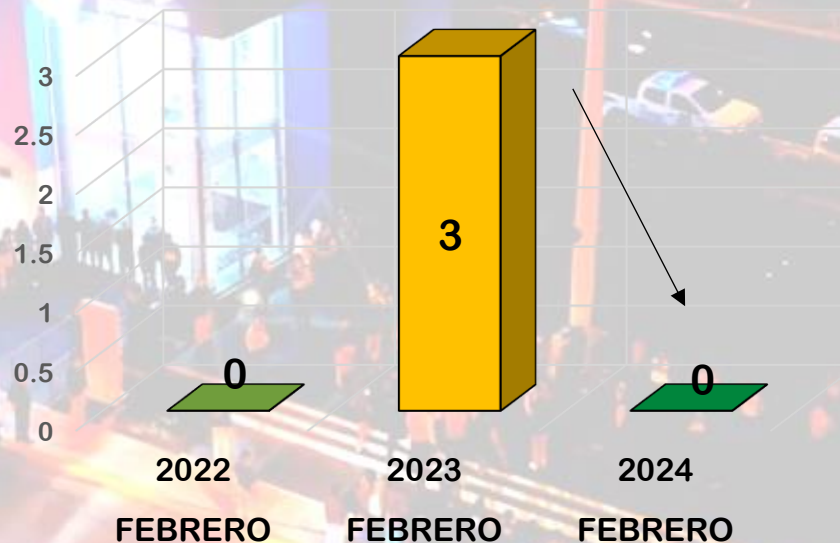
# PORCENTAJE DE LAS INCIDENCIAS DELICTIVAS POR TIPO DE CASO FEBRERO 2024

## ESTABLECIMIENTOS COMERCIALES



0%

EQUIVALE A HURTOS Y  
ROBOS SOLO  
A EECC DEL TOTAL DE  
DELITOS  
DE FEBRERO 2024



EN FEBRERO DEL **2024** SE REDUJO UN **100%** EN HURTO Y  
ROBO DE EECC EN COMPARACION AL AÑO **2023**





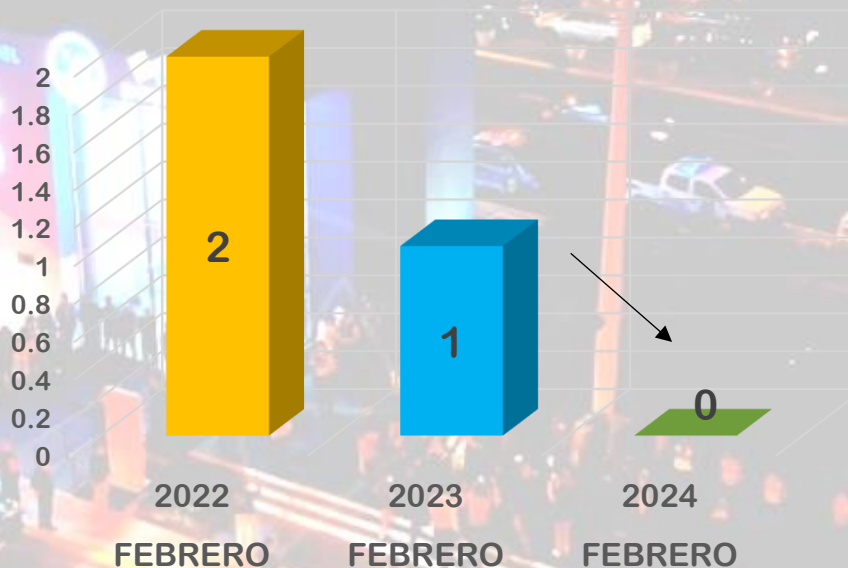
# PORCENTAJE DE LAS INCIDENCIAS DELICTIVAS POR TIPO DE CASO FEBRERO 2024

## VEHICULOS MENORES



0%

EQUIVALE A HURTOS Y ROBOS SOLO A VEHICULOS MENORES DEL TOTAL DE DELITOS DE FEBRERO 2024

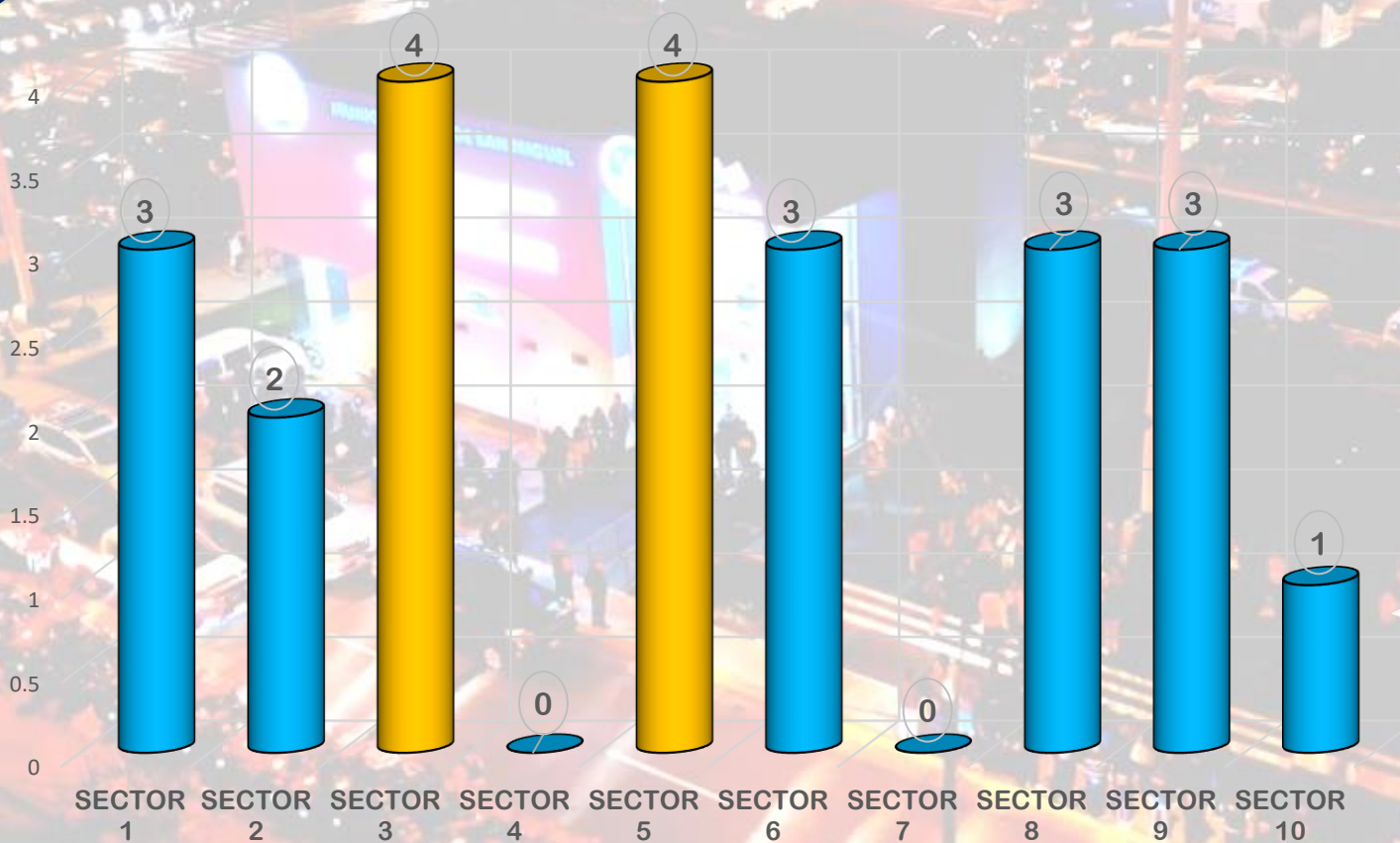


EN FEBRERO DEL **2024** SE REDUJO UN **100%** EN HURTO Y ROBO DE **VEHICULOS MENORES** EN COMPARACION AL AÑO **2023**





# INCIDENCIA DELICTIVA POR SECTORES FEBRERO 2024



**EL SECTOR 3 Y SECTOR 5 TUVIERON MAS INCIDENCIAS DELICTIVAS EN EL MES DE FEBRERO OCUPANDO EL 17% RESPECTIVAMENTE DEL TOTAL DE INCIDENCIAS DEL MES**



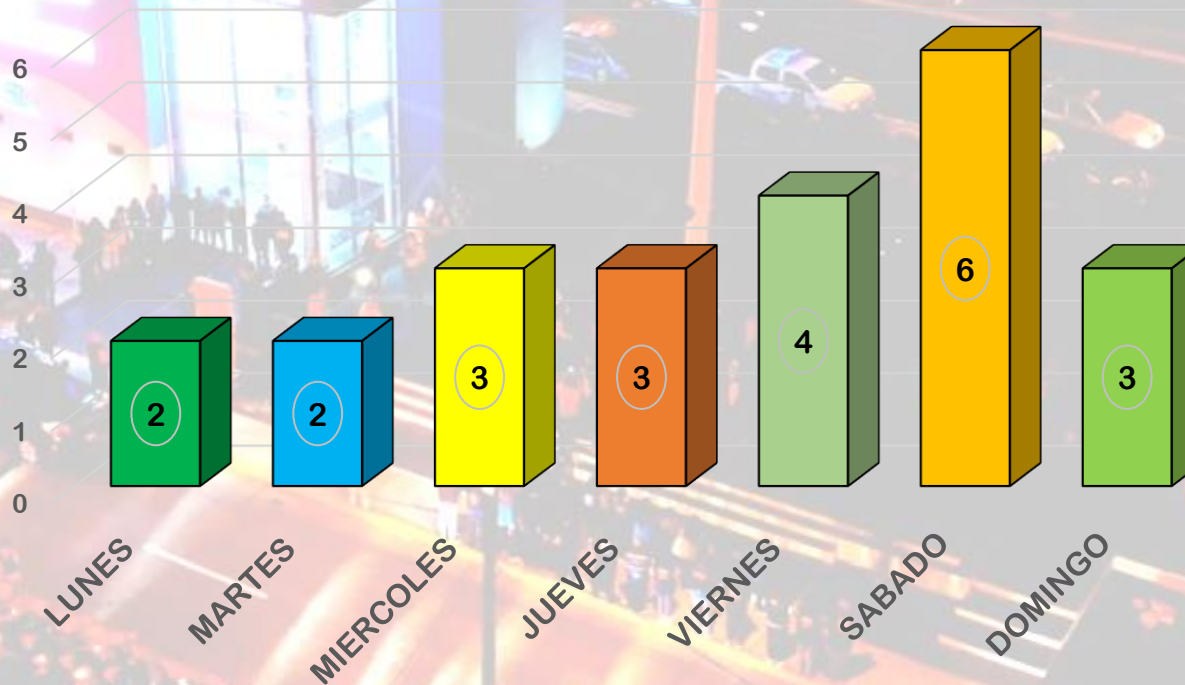




# INCIDENCIA DELICTIVA-FRECUENCIA POR DIA DE LA SEMANA DE FEBRERO 2024



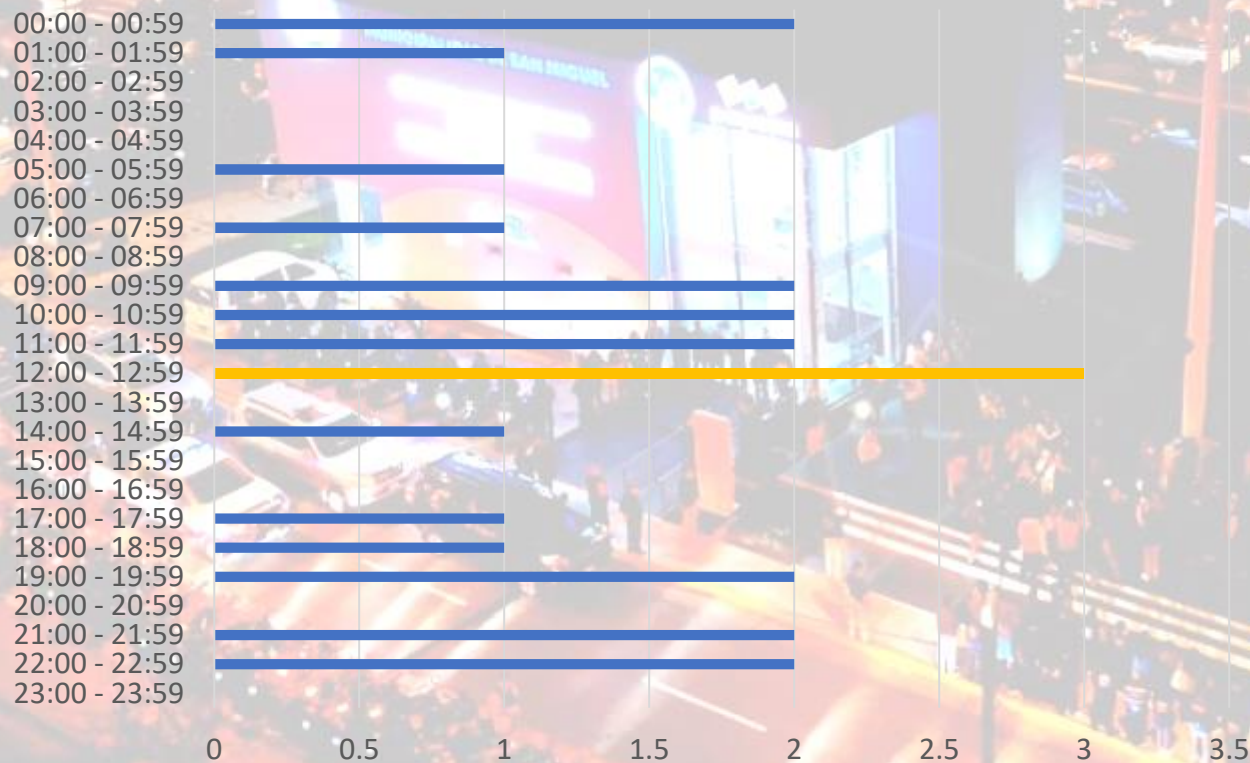
SIENDO EL DIA **SABADO** DONDE SE HAN REGISTRADO MAS INCIDENCIAS DELICTIVAS EN **FEBRERO** OCUPANDO EL DEL **26%** DEL TOTAL DE INCIDENCIAS







# INCIDENCIA DELICTIVA-FRECUENCIA DE HORA FEBRERO 2024



SIENDO ENTRE LAS  
**12:00 - 12:59** LA  
HORA DONDE SE  
HAN REGISTRADO  
MAS INCIDENCIAS  
DELICTIVAS EN  
**FEBRERO 2024**  
OCUPANDO EL **13%**  
DEL TOTAL DEL MES



Elaborado por:  
Abraham  
Quiñones Soria





LEYENDA	
HURTO	1
ROBO	2
CONTRA EL PATRIMONIO	
TRANSEUNTE	17
DOMICILIO	2
VEHICULOS	3
AUTOPARTES	1
ESTABLECIMIENTOS COMERCIALES	0
VEHICULOS MENORES	0
TOTALES	23



# MAPA DEL DELITO FEBRERO 2024



MUNICIPALIDAD DISTRITAL DE SAN MIGUEL  
REGION POLICIAL LIMA OESTE  
COMISARIA SAN MIGUEL Y MARANGA

**MAPA DEL DELITO FEBRERO 2024**

COMISARIO DISTRITAL - CPNP MARANGA:  
CMDTE. PNP JORGE MICHAEL GALVEZ BEDRILLANA

COMISARIO CPNP SAN MIGUEL:  
MYP. PNP LUIS ALBALEANDRO CONDOR CIEZA

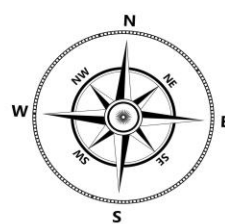
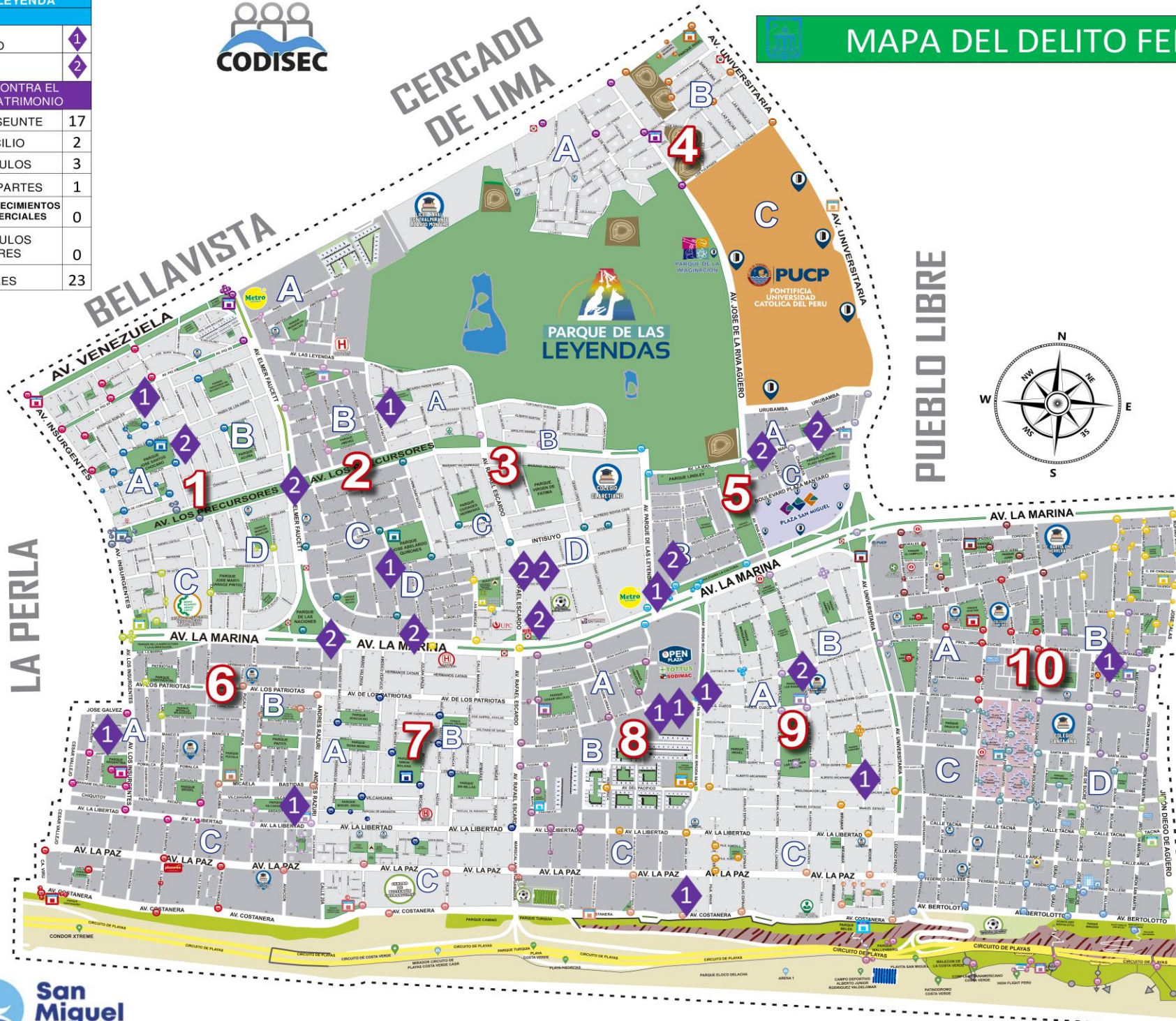
ALCALDE:  
EDUARDO JAVIER BLESS CABREJAS

GERENTE DE SEGURIDAD CIUDADANA:  
CARLOS ENRIQUE TINEO CRISPIN

ELABORADO POR:  
FERRERA & CORDOVA 1000  
MUNICIPALIDAD DE SAN MIGUEL

FECHA:  
AÑO 2024

ESCALA:  
A-0



LA PERLA


BELLAVISTA

CERCADO DE LIMA

PUEBLO LIBRE

MAGDALENA





ALCALDE DE SAN MIGUEL  
SR. EDUARDO JAVIER BLESS CABREJAS  
"CONTIGO SIEMPRE"

---

---

---

---

---

---

---

---



OBSERVATORIO DE  
SEGURIDAD  
CIUDADANA

ELBORADO POR:  
ABRAHAM QUIÑONES SORIA

