

# INFORME ESTADISTICO MARZO - 2024



OBSERVATORIO DE  
SEGURIDAD CIUDADANA



ELBORADO POR:  
ABRAHAM QUIÑONES SORIA

MUNICIPALIDAD DE SAN MIGUEL



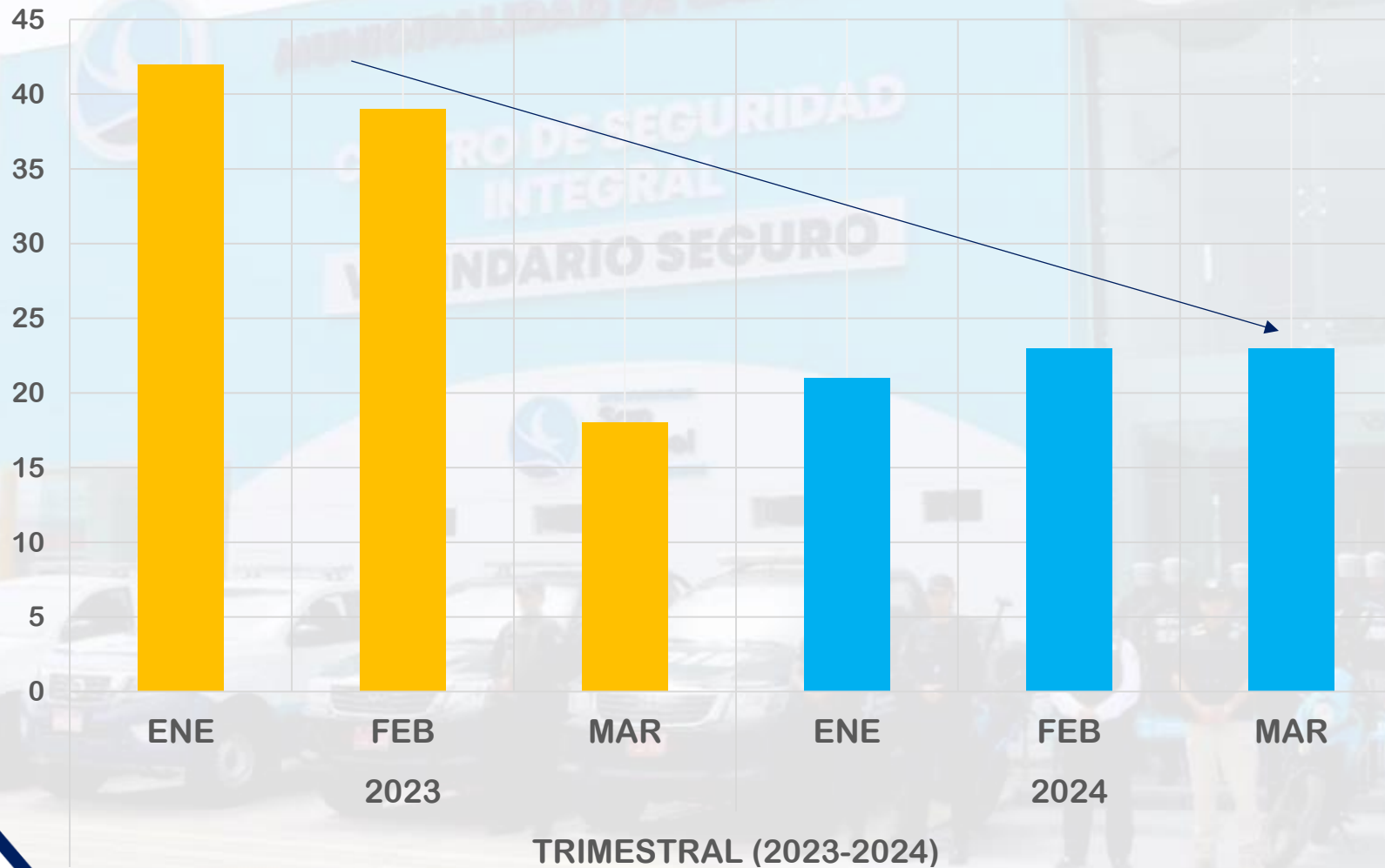


La Municipalidad de San Miguel tiene el agrado de presentar por intermedio de la Oficina del Observatorio de Seguridad Ciudadana el Informe Estadístico del mes de **MARZO 2024**, el cual contiene un análisis de las principales variables y datos estadísticos proporcionados por las comisarías de San Miguel, Maranga y el Patrullaje de Serenazgo del Distrito.





# GRAFICA COMPARATIVA DEL 1° TRIMESTRE 2023 - 1° TRIMESTRE 2024



Elaborado por:  
Abraham  
Quiñones Soria



# PORCENTAJE DE LAS INCIDENCIAS DELICTIVAS POR TIPO DE CASO MARZO 2024

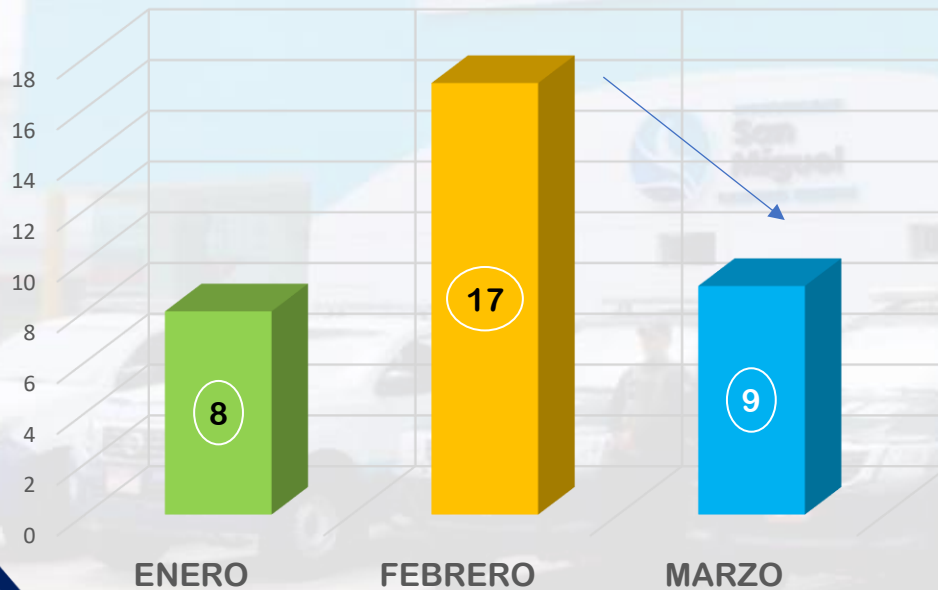


## TRANSEUNTES

EQUIVALE A HURTOS Y ROBOS SOLO A TRANSEUNTES DEL TOTAL DE DELITOS EN MARZO 2024 **39%**



EN TIPOLOGIA DE **TRANSEUNTES** LA FRECUENCIA DE HECHOS DELICTIVOS FUE LA MODALIDAD DE **ARREBATO EN MOTO LINEAL** EN EL MES DE **MARZO**



EN MARZO DEL **2024** SE REDUJO UN **47%** EN HURTO Y ROBO A TRANSEUNTES EN COMPARACION A FEBRERO DEL **2024**





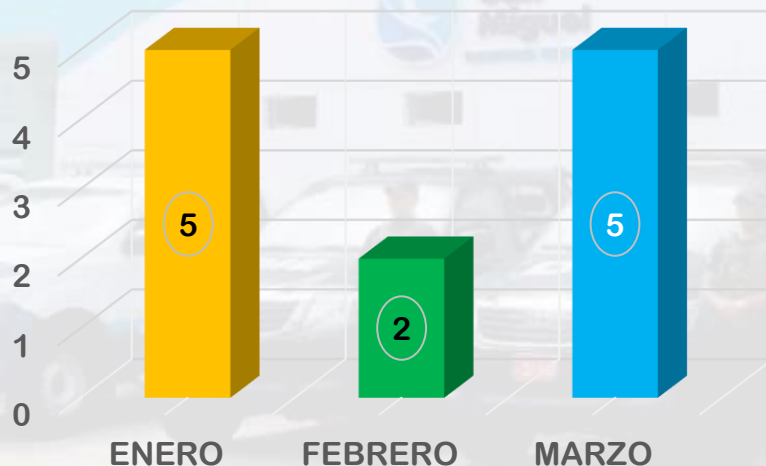
# PORCENTAJE DE LAS INCIDENCIAS DELICTIVAS POR TIPO DE CASO MARZO 2024

## DOMICILIO



EQUIVALE A HURTOS  
Y ROBOS SOLO  
A DOMICILIO DEL  
TOTAL DE DELITOS  
DE MARZO 2024

22%



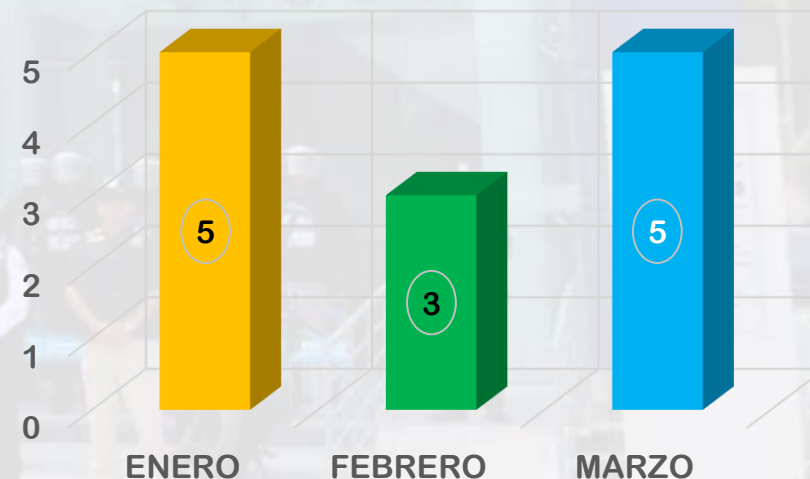
## VEHICULOS



EQUIVALE A  
HURTOS Y ROBOS  
SOLO  
A VEHICULOS DEL  
TOTAL DE DELITOS  
DE MARZO 2024



22%



Elaborado por:  
Abraham  
Quiñones Soria




# PORCENTAJE DE LAS INCIDENCIAS DELICTIVAS POR TIPO DE CASO MARZO 2024

## AUTOPARTES



EQUIVALE A  
HURTOS Y ROBOS  
SOLO  
DE AUTOPARTES  
DEL TOTAL DE  
DELITOS  
DE MARZO 2024

17%



## ESTABLECIMIENTOS COMERCIALES



EQUIVALE A  
HURTOS Y ROBOS  
SOLO  
A EECC DEL  
TOTAL DE  
DELITOS  
DE MARZO 2024

0%



# PORCENTAJE DE LAS INCIDENCIAS DELICTIVAS POR TIPO DE CASO MARZO 2024

## VEHICULOS MENORES



EQUIVALE A  
HURTOS Y ROBOS  
SOLO  
A VEHICULOS  
MENORES DEL  
TOTAL DE DELITOS  
DE MARZO 2024

0%

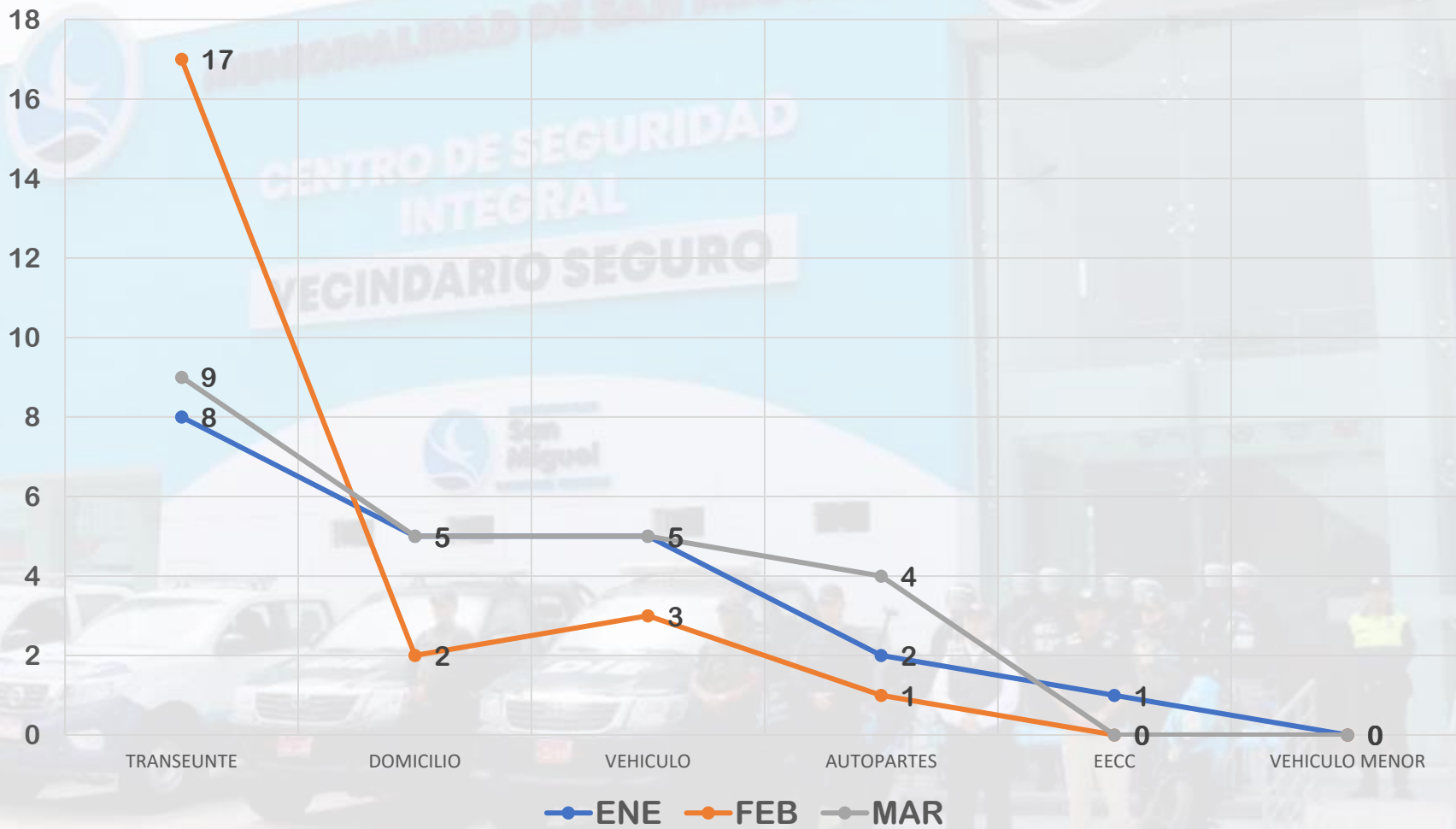
EN EL PRIMER TRIMESTRE  
DEL 2024 **NO** SE HAN  
PRESENTADO HURTOS O  
ROBOS A VEHICULOS  
MENORES MANTENIENDO EL  
INDICE EN 0%







# EVOLUCION DE LAS INCIDENCIAS DELICTIVAS POR TIPOLOGIA 1° TRIMESTRE 2024

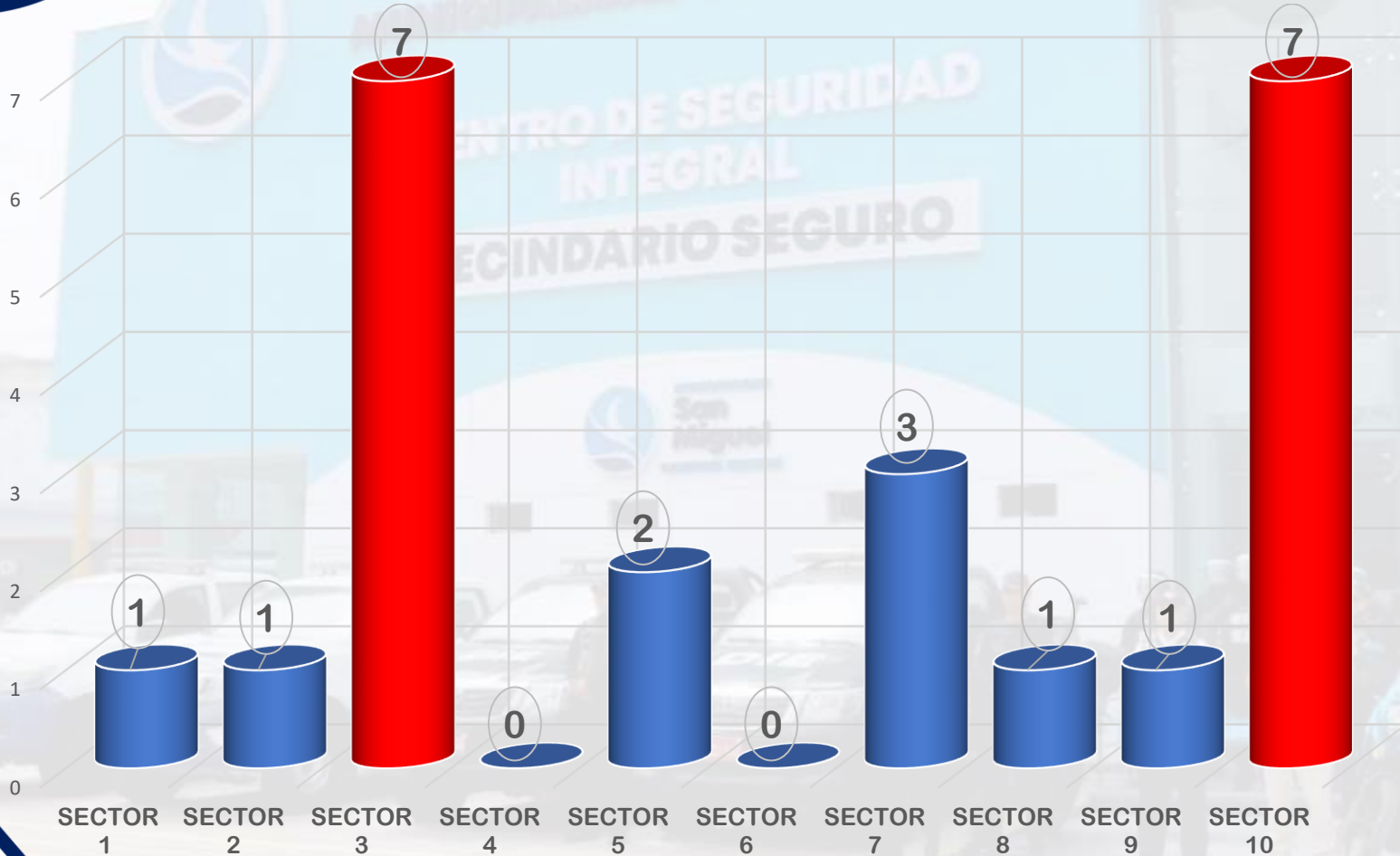


Elaborado por:  
Abraham  
Quiñones Soria





# INCIDENCIA DELICTIVA POR SECTORES MARZO 2024



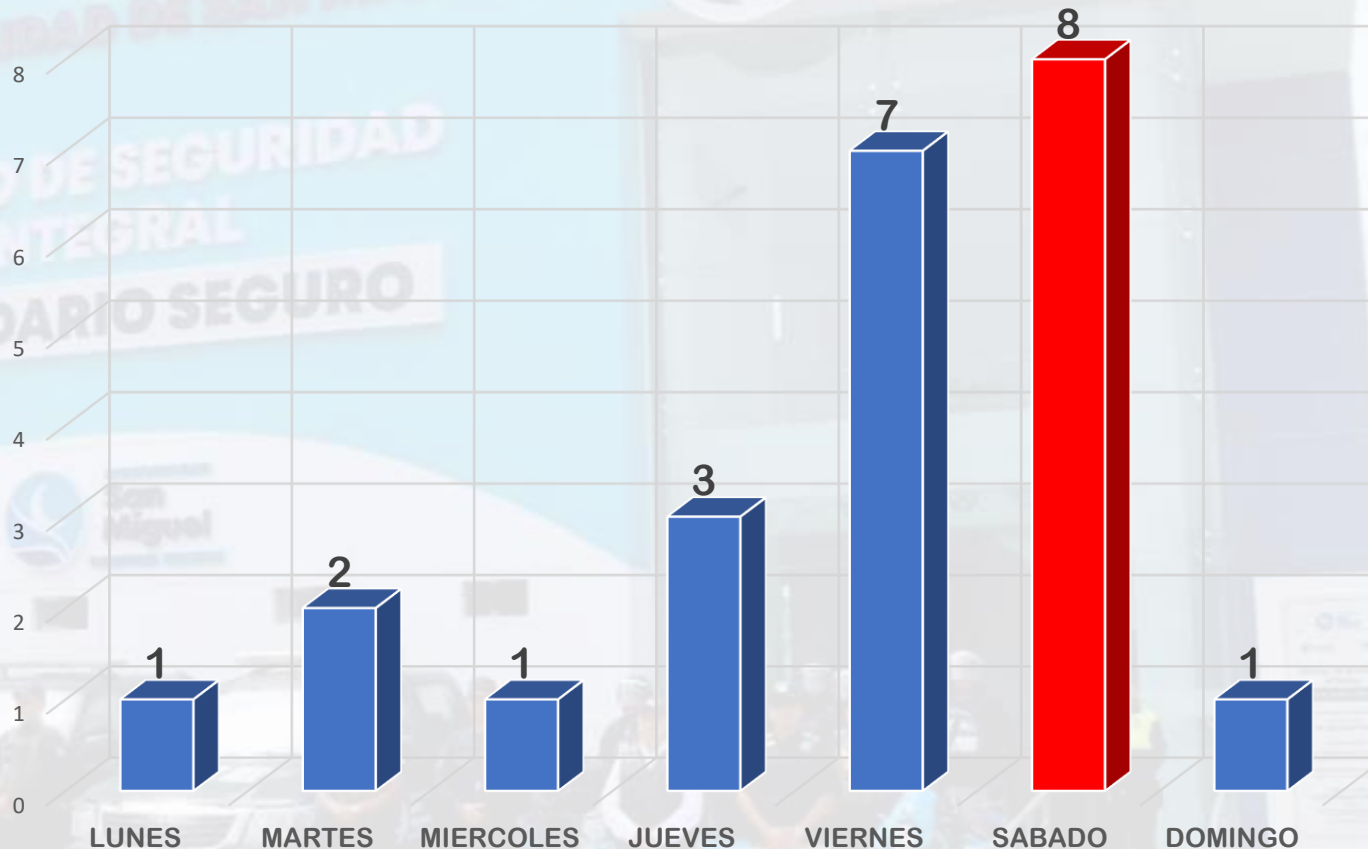
SIENDO LOS SECTORES  
**3 Y 10** CON MAS  
INCIDENCIAS  
DELICTIVAS EN EL MES  
DE MARZO



# INCIDENCIA DELICTIVA FRECUENCIA POR DIA DE LA SEMANA MARZO 2024

SIENDO LOS **SABADOS** LOS DIAS DE MAYOR INCIDENCIA DELICTIVA EN EL MES DE **MARZO**

SIENDO EL LOS DIAS **SABADOS** DONDE SE HAN REGISTRADO MAS INCIDENCIAS DELICTIVAS EN EL **1° TRIMESTRE 2024**



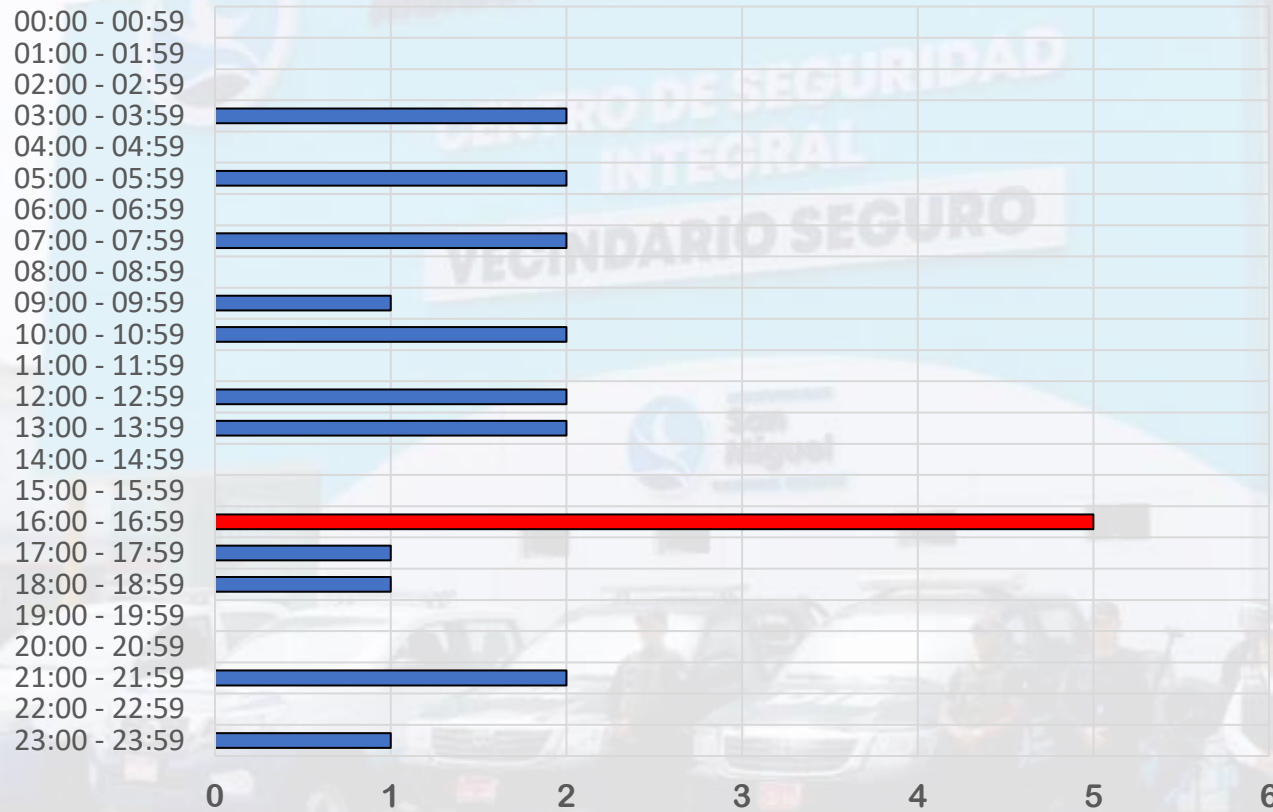
Elaborado por:  
Abraham  
Quiñones Soria





# INCIDENCIA DELICTIVA FRECUENCIA DE HORA

## MARZO 2024



**SIENDO LAS 16:00 – 16:59 LA HORA DE MAYOR INCIDENCIAS DELICTIVAS EN MARZO**



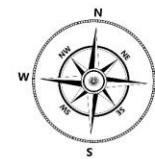
Elaborado por:  
Abraham  
Quiñones Soria





LEYENDA	
HURTO	1
ROBO CONTRA EL PATRIMONIO	2
TRANSEUNTE	9
DOMICILIO	5
VEHICULOS	5
AUTOPARTES	4
ESTABLECIMIENTOS COMERCIALES	0
VEHICULOS MENORES	0
TOTALES	23

# MAPA DEL DELITO MARZO 2024



MAGDALENA

MUNICIPALIDAD DISTRITAL DE SAN MIGUEL REGION POLICIAL LIMA OESTE COMISARIA SAN MIGUEL Y MARANGA		MARZO - 2024	
COMISARIO DISTRITAL - CPNP MARANGA: CMTDE. PNP JORGE MICHAEL GALVEZ BEDRILLANA		MD-RyH	
COMISARIO CPNP SAN MIGUEL: MY.PNP LUISALEJANDRO CONDOR CIEZA		MAYOR	
ALCALDE: EDUARDO JAVIER BLESS CABREJAS		AÑO 2024	
GERENTE DE SEGURIDAD CIUDADANA: CARLOS ENRIQUE TINOCO CRISPIN		SERIAL A-0	
ELABORADO POR: SERVICIO DE SEGURIDAD CIUDADANA		FECHA:	



# BLESSESGESTION

# BLESSESGESTION

# BLESSESGESTION

# BLESSESGESTION

# BLESSESGESTION

# BLESSESGESTION







**San Miguel**  
CONTIGO SIEMPRE



ALCALDE DE SAN MIGUEL

SR. EDUARDO JAVIER BLESS CABREJAS

“CONTIGO SIEMPRE”



OBSERVATORIO DE  
SEGURIDAD  
CIUDADANA

ELBORADO POR:  
ABRAHAM QUIÑONES SORIA