



# INFORME ESTADISTICO AGOSTO - 2024



**OBSERVATORIO DE  
SEGURIDAD CIUDADANA**



ELBORADO POR:  
ABRAHAM QUIÑONES SORIA

MUNICIPALIDAD DE SAN MIGUEL

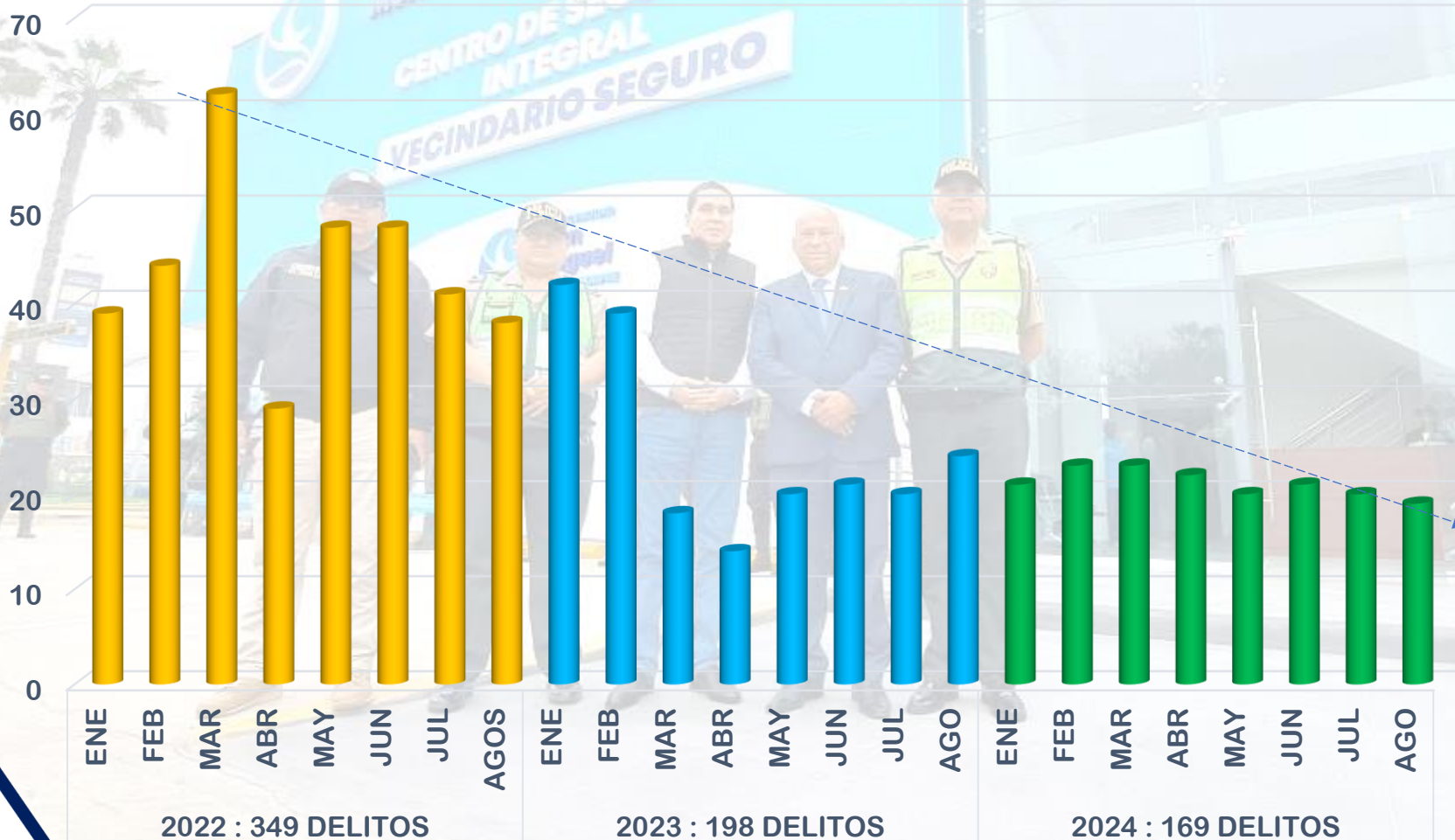




La Municipalidad de San Miguel tiene el agrado de presentar por intermedio de la Oficina del Observatorio de Seguridad Ciudadana el Informe Estadístico del mes de **AGOSTO 2024**, el cual contiene un análisis de las principales variables y datos estadísticos proporcionados por las comisarías de San Miguel, Maranga y el Patrullaje de Serenazgo del Distrito.



# GRAFICA COMPARATIVA DE LOS PRIMEROS OCHO MESES DE LOS AÑOS (2022-2023 Y 2024)



SE VISUALIZA UNA TENDENCIA DE BAJA DELICTIVA EN LOS PRIMEROS 8 MESES DEL 2024 A COMPARACION DE AÑOS ANTERIORES.



Elaborado por:  
Abraham  
Quiñones Soria



# PORCENTAJE DE LAS INCIDENCIAS DELICTIVAS POR TIPO DE CASO AGOSTO 2024

## TRANSEUNTES



EQUIVALE A HURTOS Y ROBOS SOLO A TRANSEUNTES DEL TOTAL DE DELITOS DE AGOSTO 2024

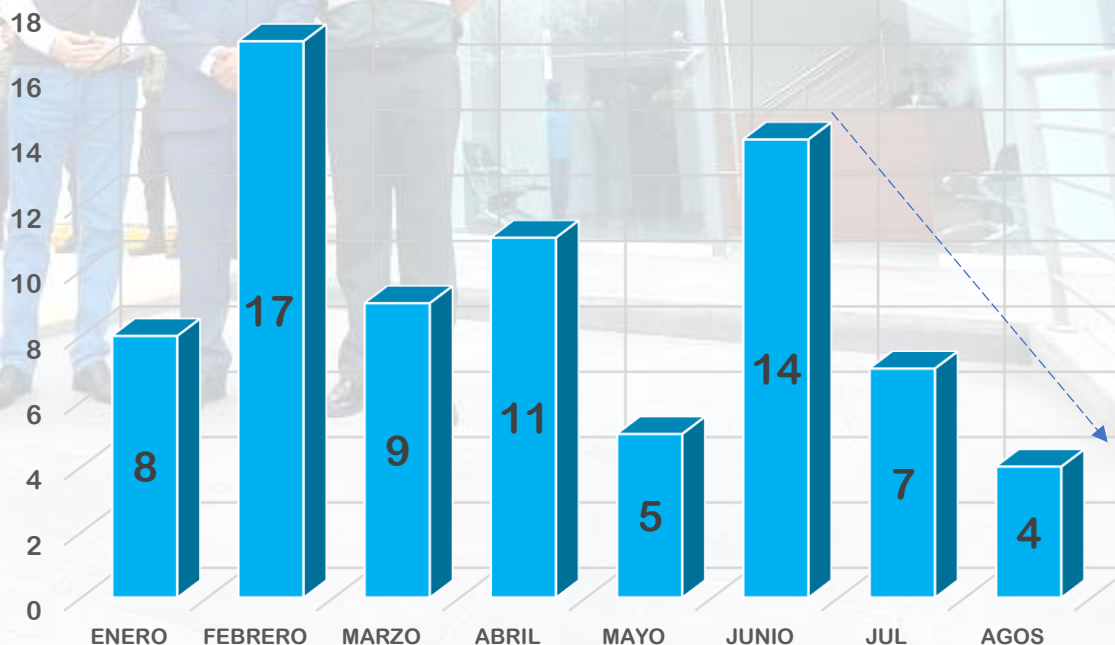
21%

SE VISUALIZA UNA **DISMINUCION** DE INCIDENCIAS DELICTIVAS EN TIPOLOGIA DE HURTOS Y ROBOS A TRANSEUNTES DEL

**43 %** EN EL MES DE AGOSTO



EN TIPOLOGIA DE **TRANSEUNTES** LA FRECUENCIA DE HECHOS DELICTIVOS FUE LA MODALIDAD DE **ARREBATO EN MOTO LINEAL**



Elaborado por:  
Abraham  
Quiñones Soria

# PORCENTAJE DE LAS INCIDENCIAS DELICTIVAS POR TIPO DE CASO AGOSTO 2024

SE VISUALIZA UNA **DISMINUCION** DE  
INCIDENCIAS DELICTIVAS EN TIPOLOGIA DE  
HURTOS Y ROBOS A DOMICILIO DEL **50 %** EN  
EL MES DE **AGOSTO**

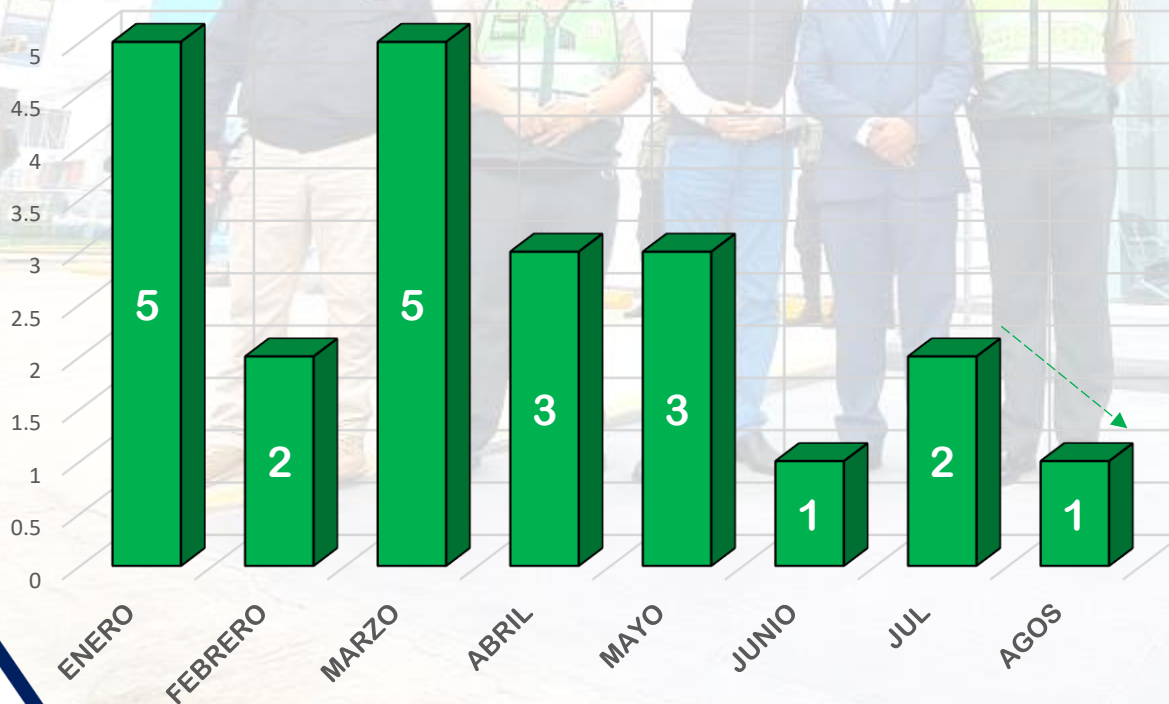


## DOMICILIO



5%

EQUIVALE A HURTOS Y  
ROBOS SOLO  
A DOMICILIO DEL  
TOTAL DE DELITOS  
DE AGOSTO 2024



Elaborado por:  
Abraham  
Quiñones Soria



# PORCENTAJE DE LAS INCIDENCIAS DELICTIVAS POR TIPO DE CASO AGOSTO 2024

## VEHICULOS



EQUIVALE A HURTOS Y ROBOS SOLO A VEHICULOS DEL TOTAL DE DELITOS DE AGOSTO 2024

48%

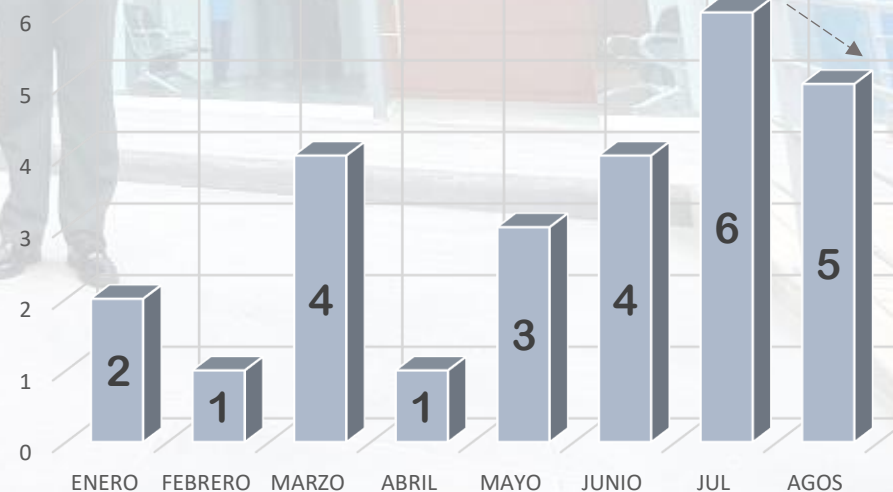


EQUIVALE A HURTOS Y ROBOS SOLO DE AUTOPARTES DEL TOTAL DE DELITOS DE AGOSTO 2024

26%



SE VISUALIZA UNA **DISMINUCION** DE INCIDENCIAS DELICTIVAS EN TIPOLOGIA DE HURTOS Y ROBOS EN **AUTOPARTES** DEL **17 % EN EL MES DE AGOSTO**



Elaborado por:  
Abraham  
Quiñones Soria

# PORCENTAJE DE LAS INCIDENCIAS DELICTIVAS POR TIPO DE CASO AGOSTO 2024

## VEHICULOS MENORES

EQUIVALE A HURTOS Y ROBOS SOLO A VEHICULOS MENORES DEL TOTAL DE DELITOS DE AGOSTO 2024



0%

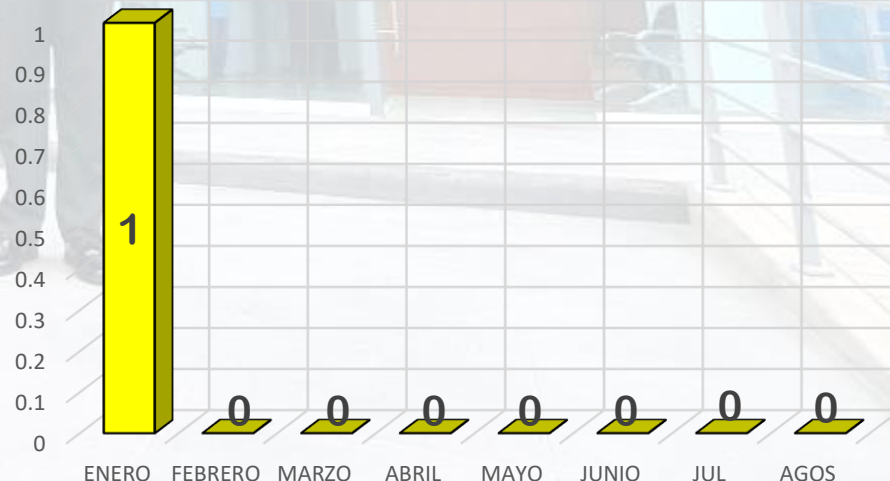


## ESTABLECIMIENTOS COMERCIALES

EQUIVALE A HURTOS Y ROBOS SOLO A EECC DEL TOTAL DE DELITOS DE AGOSTO 2024



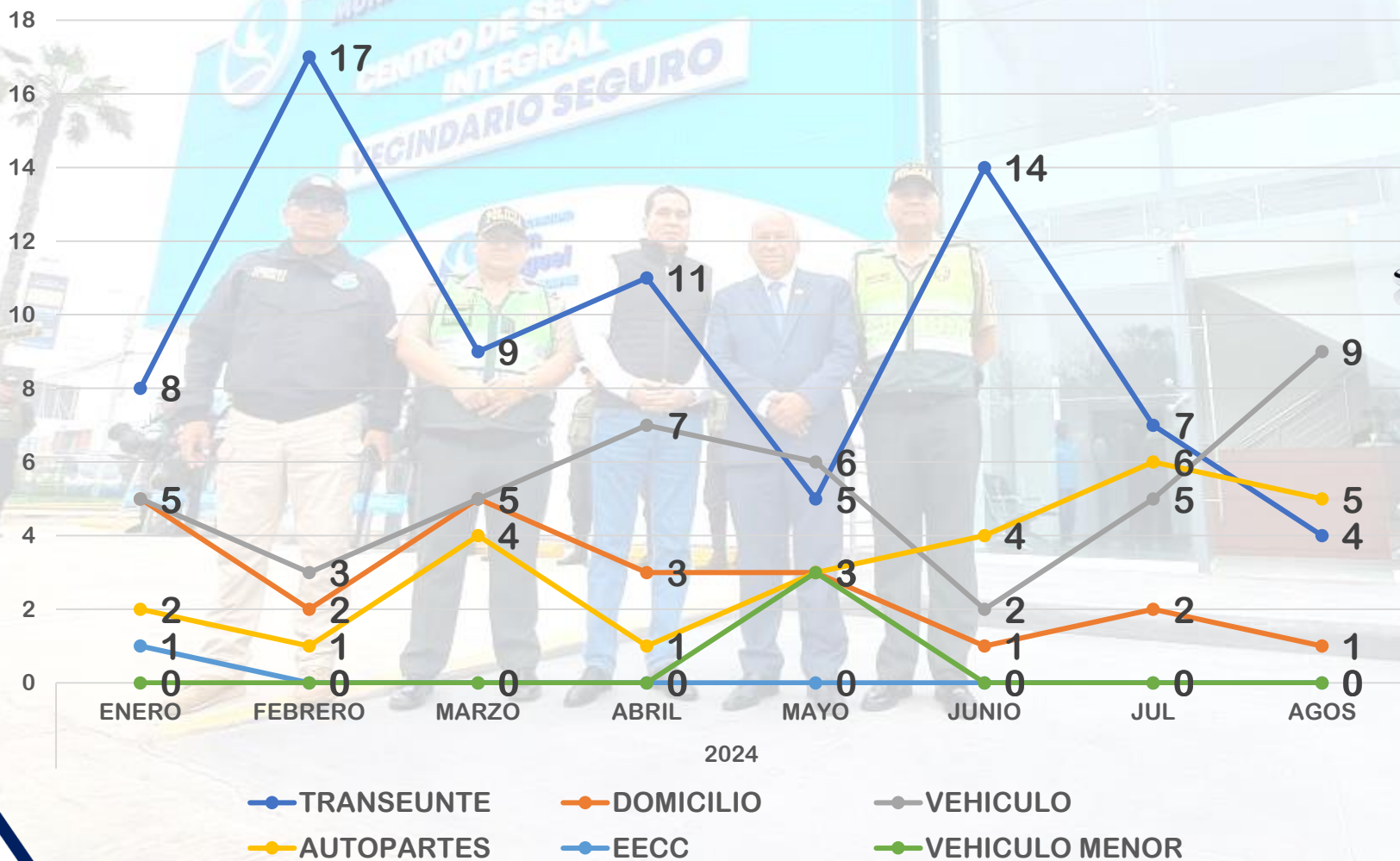
0%



Elaborado por:  
Abraham  
Quiñones Soria



# EVOLUCION DE LAS INCIDENCIAS DELICTIVAS POR TIPOLOGIA (ENERO - AGOSTO)



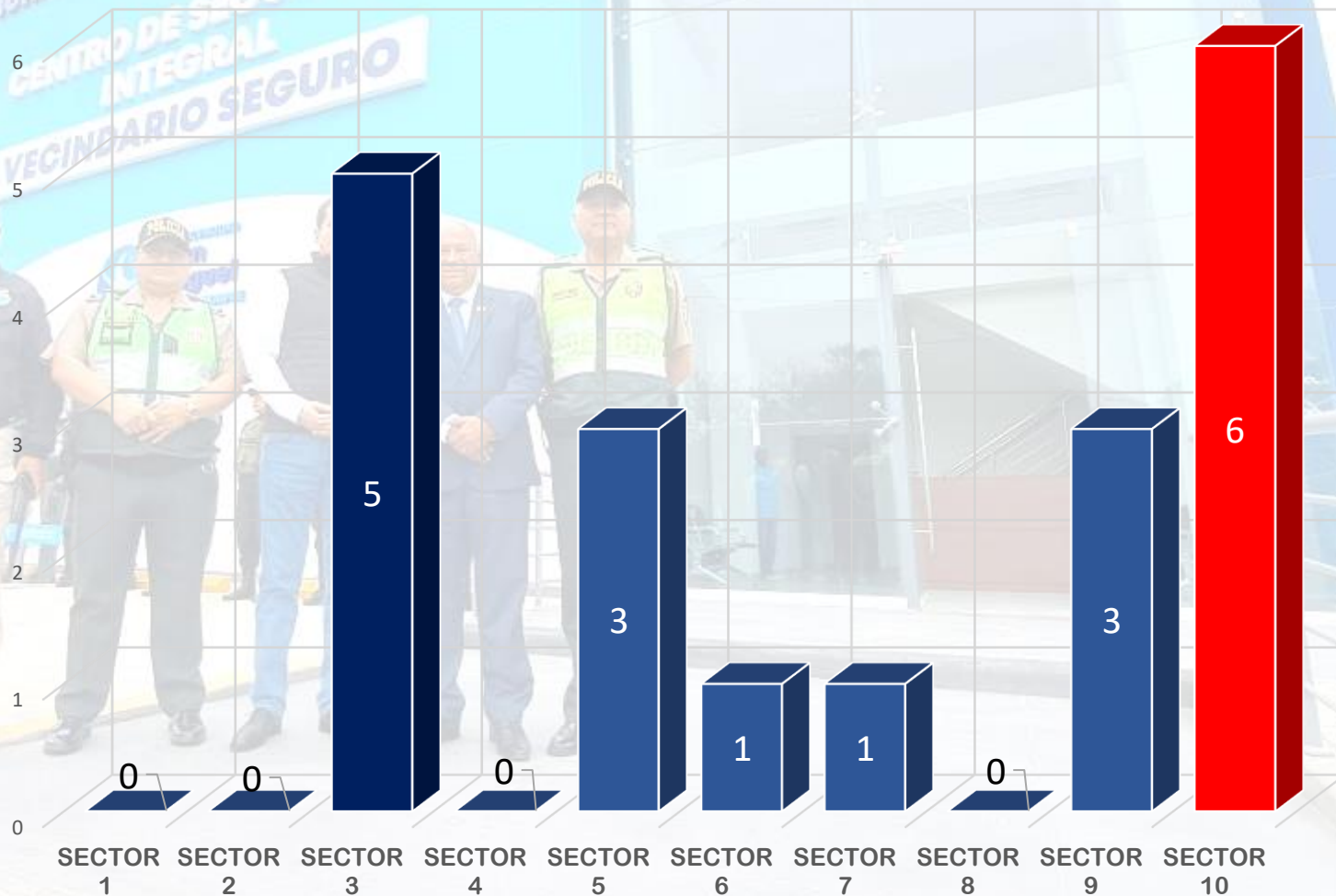
Elaborado por:  
Abraham  
Quiñones Soria





# INCIDENCIA DELICTIVA POR SECTORES AGOSTO 2024

SIENDO EL SECTOR **10**  
DONDE SE HAN REGISTRADO  
MAS INCIDENCIAS DELICTIVAS  
EN EL MES DE **AGOSTO**  
OCUPANDO EL **32%** DEL  
TOTAL DE HECHOS DELICTIVOS  
DEL MES

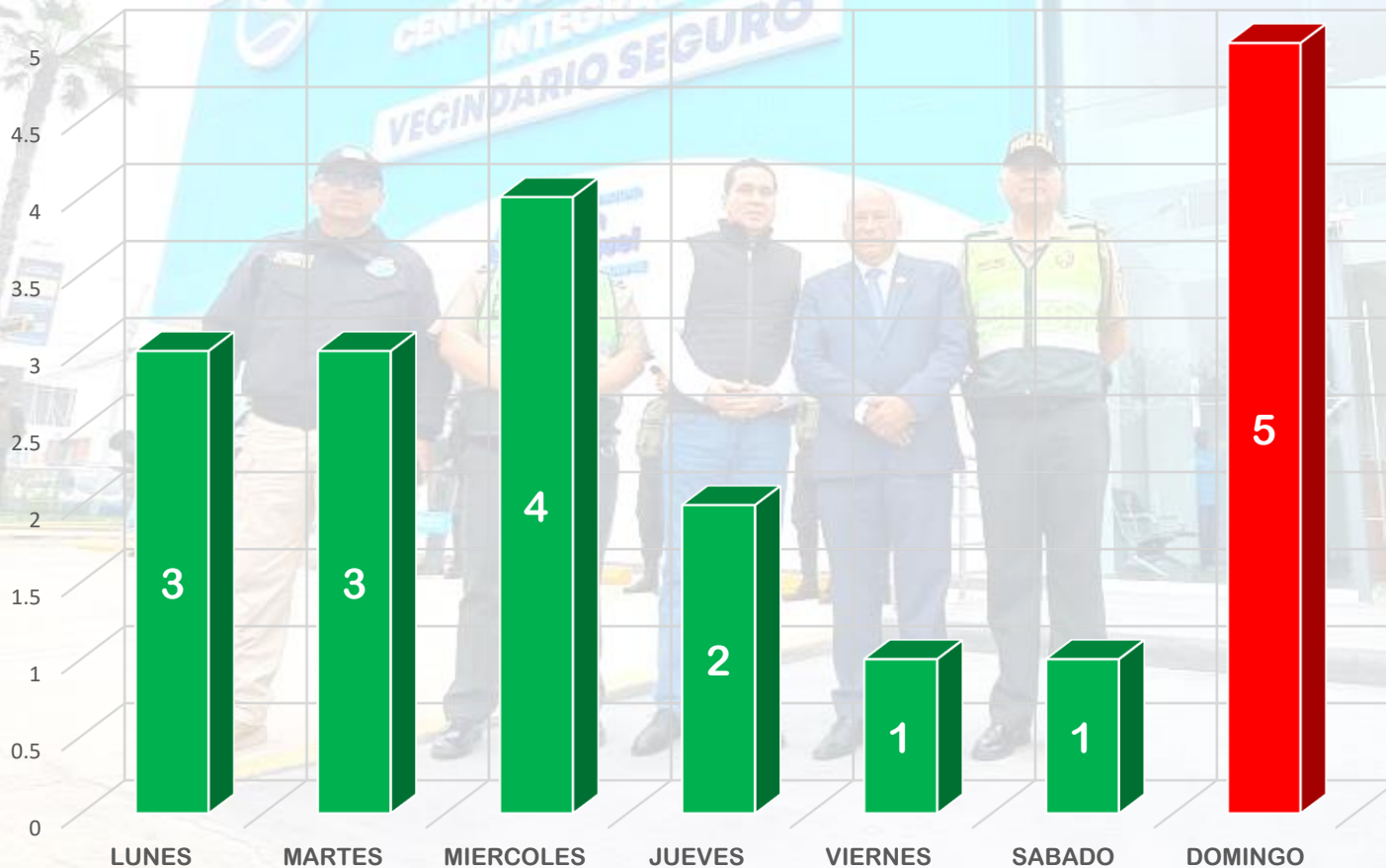


Elaborado por:  
Abraham  
Quiñones Soria



# BLESSESGESTION

# INCIDENCIA DELICTIVA FRECUENCIA POR DIA DE LA SEMANA AGOSTO 2024



SIENDO EL DIA **DOMINGO**  
DONDE SE HAN REGISTRADO MAS  
INCIDENCIAS DELICTIVAS EN **AGOSTO**  
OCUPANDO EL **26%** DEL TOTAL  
DE INCIDENCIAS



Elaborado por:  
Abraham  
Quiñones Soria



# **BLESSESGESTION**





# INCIDENCIA DELICTIVA FRECUENCIA DE HORA

## AGOSTO 2024

SIENDO ENTRE LAS  
**21:00 – 21:59**

LAS HORAS DONDE SE HAN  
REGISTRADO EL MAYOR  
NUMERO DE INCIDENCIAS  
DELICTIVAS EN **AGOSTO**

**2024** OCUPANDO EL  
**16%** DEL TOTAL DEL MES



Elaborado por:  
Abraham  
Quiñones Soria


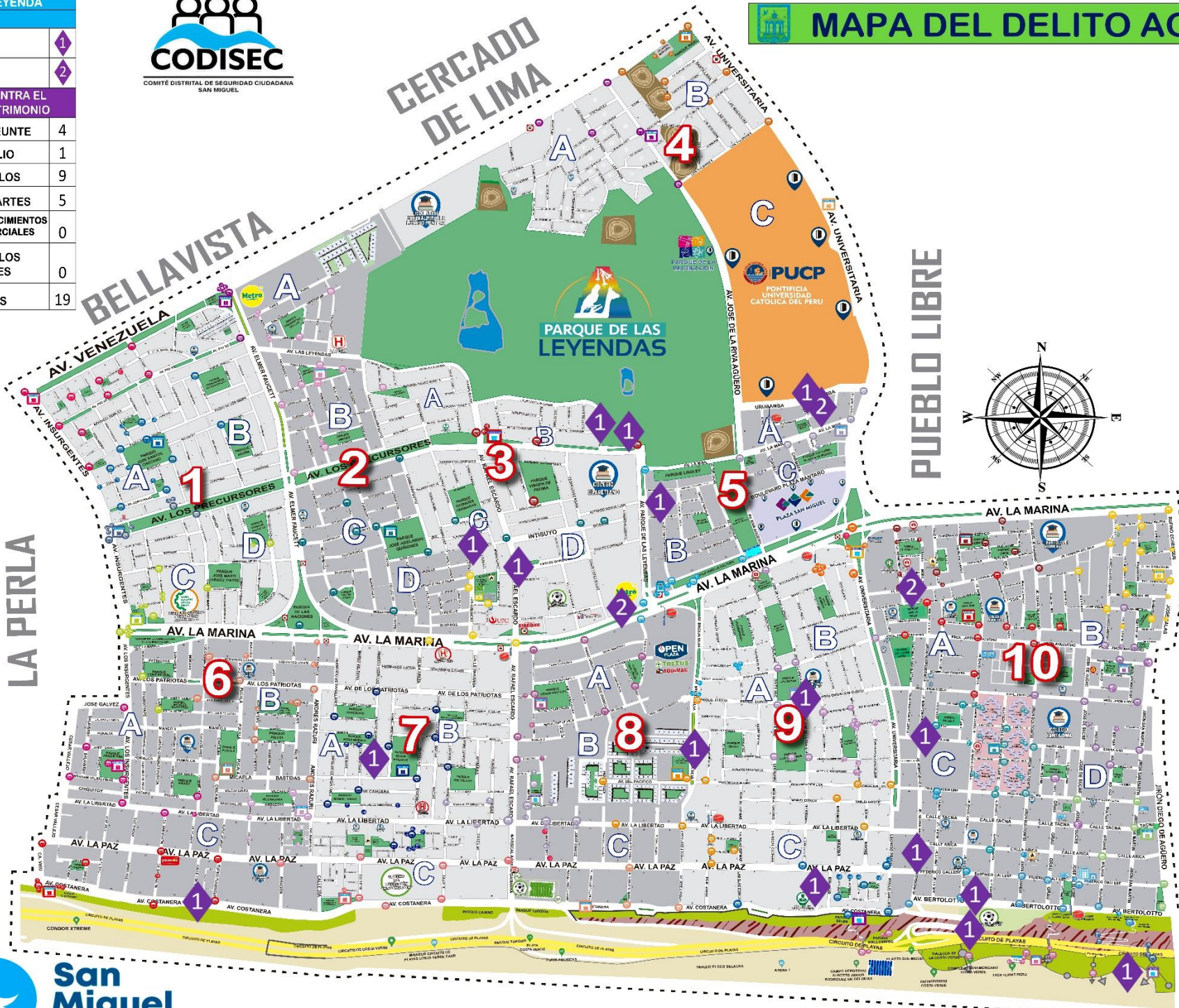




LEYENDA	
HURTO	1
ROBO CONTRA EL PATRIMONIO	2
TRANSEUNTE	4
DOMICILIO	1
VEHICULOS	9
AUTOPARTES	5
ESTABLECIMIENTOS COMERCIALES	0
VEHICULOS MENORES	0
<b>TOTALES</b>	<b>19</b>



# MAPA DEL DELITO AGOSTO 2024



<b>MUNICIPALIDAD DISTRITAL DE SAN MIGUEL</b> REGION POLICIAL LIMA OESTE COMISARIA SAN MIGUEL Y MARANGA		
<b>MAPA DEL DELITO</b> <b>AGOSTO-2024</b>		
<b>COMISARIO DISTRITAL - CPNP MARANGA:</b> CMDTE. PNP JORGE MICHAEL GALVEZ BEDRIJANA		
<b>COMISARIO CPNP SAN MIGUEL:</b> MY PNP LUIS ALEJANDRO CONDOR CIEZA		
<b>ALCALDE:</b> EDUARDO JAVIER BLESS CABREJAS		
<b>GERENTE DE SEGURIDAD CIUDADANA:</b> CARLOS ENRIQUE TINED CRISPIN		
ELABORADO POR: 	FECHA: AÑO 2024	ESCALA: A-0