



INFORME ESTADISTICO NOVIEMBRE - 2024



**OBSERVATORIO DE
SEGURIDAD CIUDADANA**



ELBORADO POR:
ABRAHAM QUIÑONES SORIA

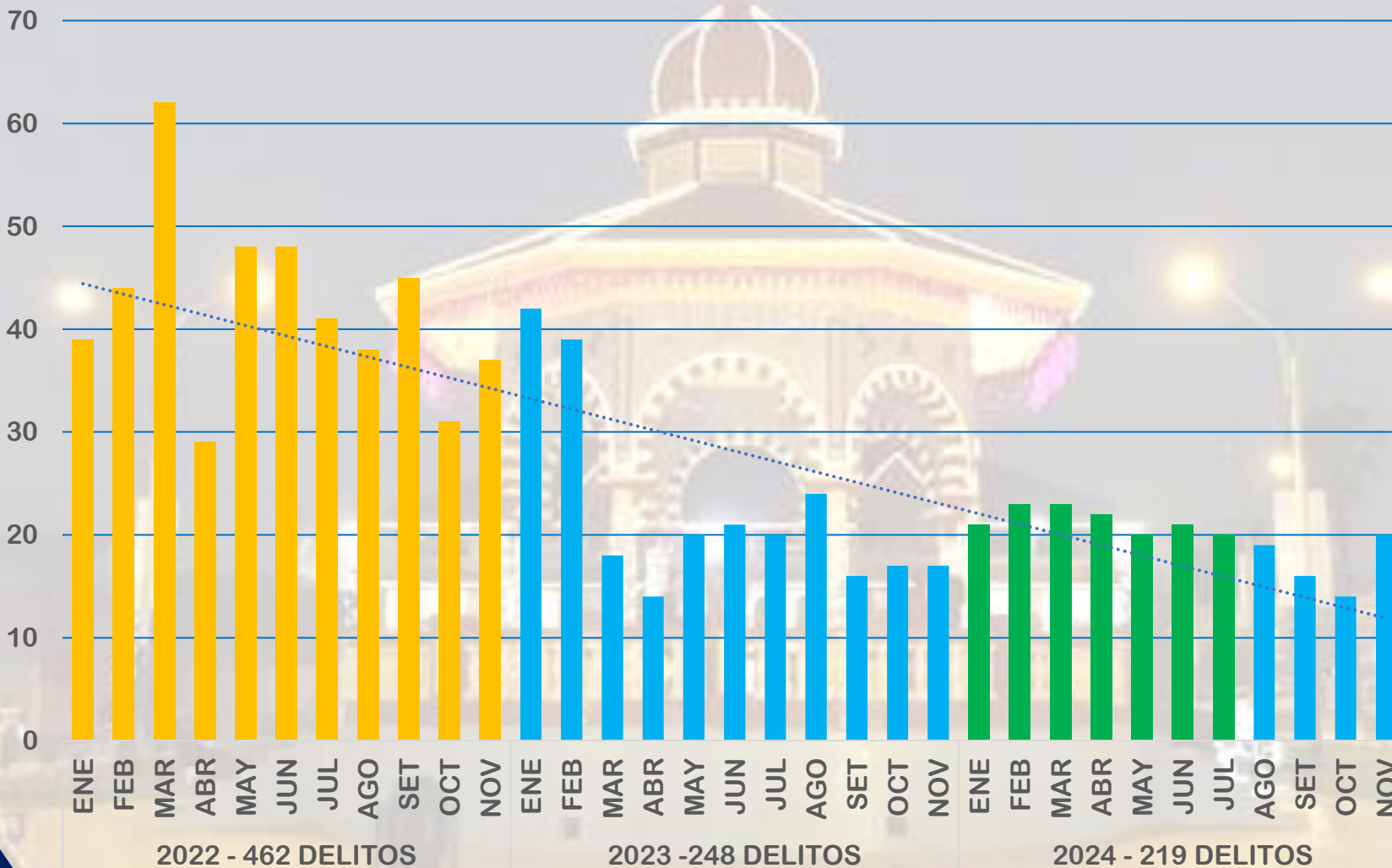
MUNICIPALIDAD DE SAN MIGUEL



La Municipalidad de San Miguel tiene el agrado de presentar por intermedio de la Oficina del Observatorio de Seguridad Ciudadana el Informe Estadístico del mes de **NOVIEMBRE 2024**, el cual contiene un análisis de las principales variables y datos estadísticos proporcionados por las comisarías de San Miguel, Maranga y el Patrullaje de Serenazgo del Distrito.



GRAFICA COMPARATIVA DE ENERO A NOVIEMBRE (2022-2023 Y 2024)



SE VISUALIZA UNA TENDENCIA DE BAJA DELICTIVA EN LOS PRIMEROS 11 MESES DEL 2024 A COMPARACION DE AÑOS ANTERIORES.



Elaborado por:
Abraham
Quiñones Soria



PORCENTAJE DE LAS INCIDENCIAS DELICTIVAS POR TIPO DE CASO NOVIEMBRE 2024

TRANSEUNTES



EQUIVALE A HURTOS Y ROBOS SOLO A TRANSEUNTES DEL TOTAL DE DELITOS DE NOVIEMBRE 2024

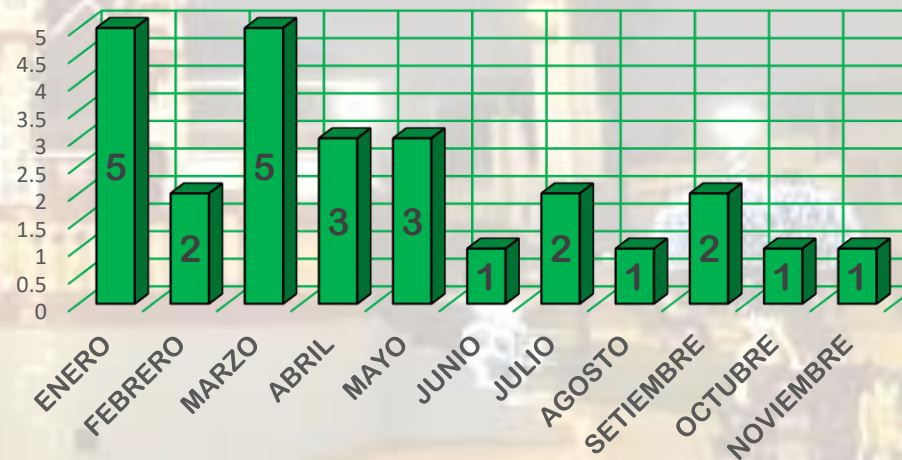
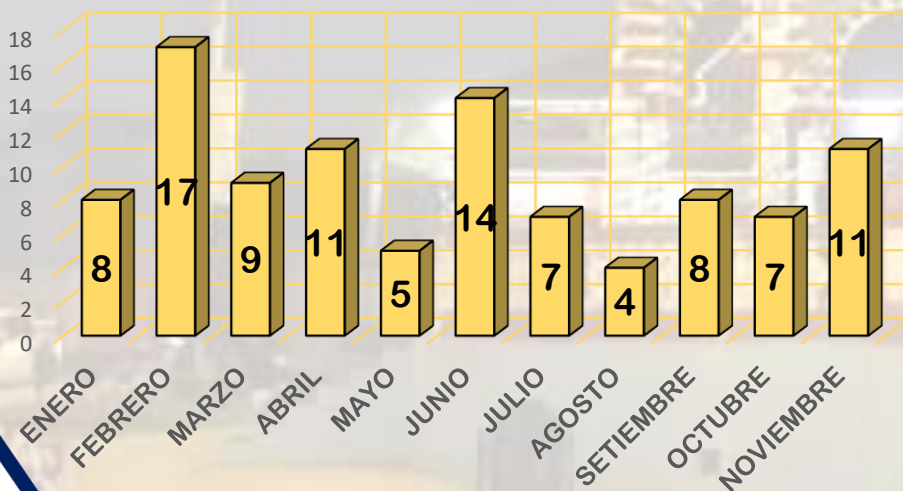
55%

DOMICILIO



EQUIVALE A HURTOS Y ROBOS SOLO A DOMICILIO DEL TOTAL DE DELITOS DE NOVIEMBRE 2024

6%



Elaborado por:
Abraham
Quiñones Soria



PORCENTAJE DE LAS INCIDENCIAS DELICTIVAS POR TIPO DE CASO NOVIEMBRE 2024

VEHICULOS



EQUIVALE A HURTOS Y ROBOS SOLO A VEHICULO DEL TOTAL DE DELITOS DE NOVIEMBRE

25%

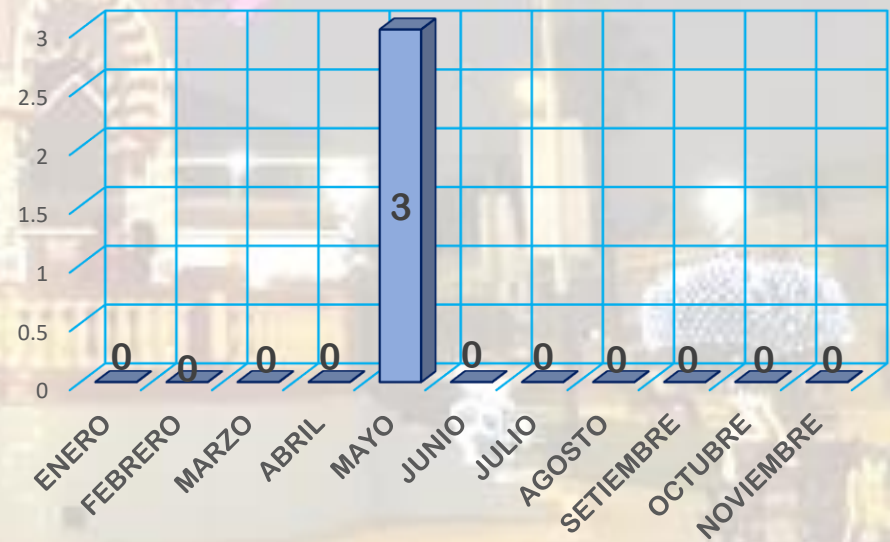
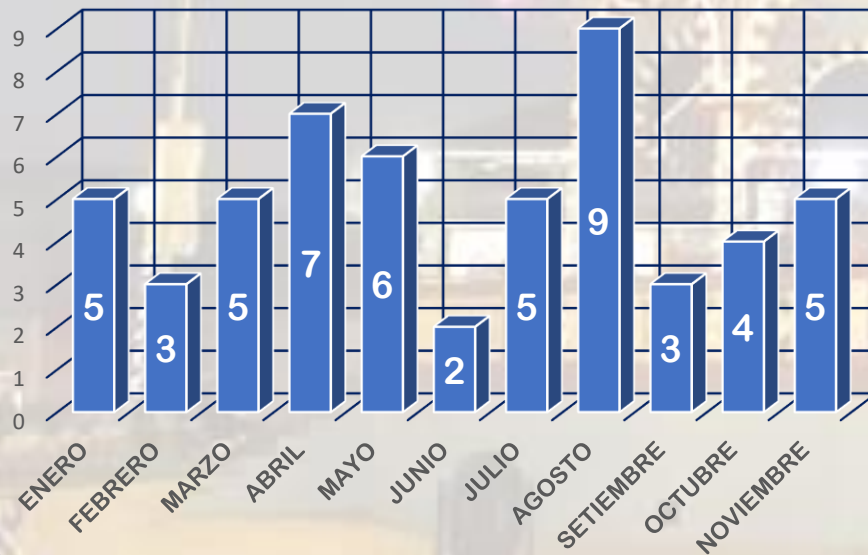
VEHICULOS MENORES



EQUIVALE A HURTOS Y ROBOS SOLO A VEHICULO MENOR DEL TOTAL DE DELITOS DE NOVIEMBRE 2024



0%



PORCENTAJE DE LAS INCIDENCIAS DELICTIVAS POR TIPO DE CASO NOVIEMBRE 2024

ESTABLECIMIENTOS COMERCIALES



EQUIVALE A HURTOS Y ROBOS SOLO A EECC DEL TOTAL DE DELITOS DE NOVIEMBRE 2024

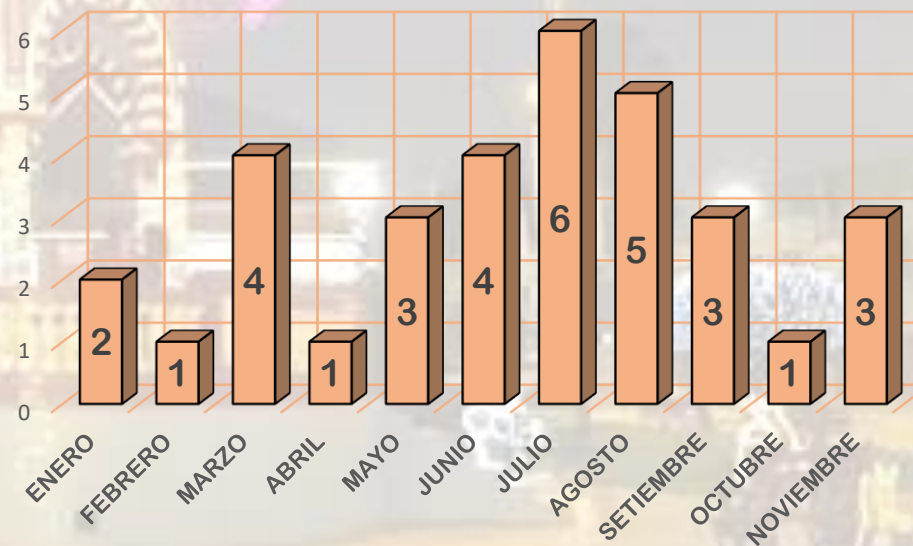
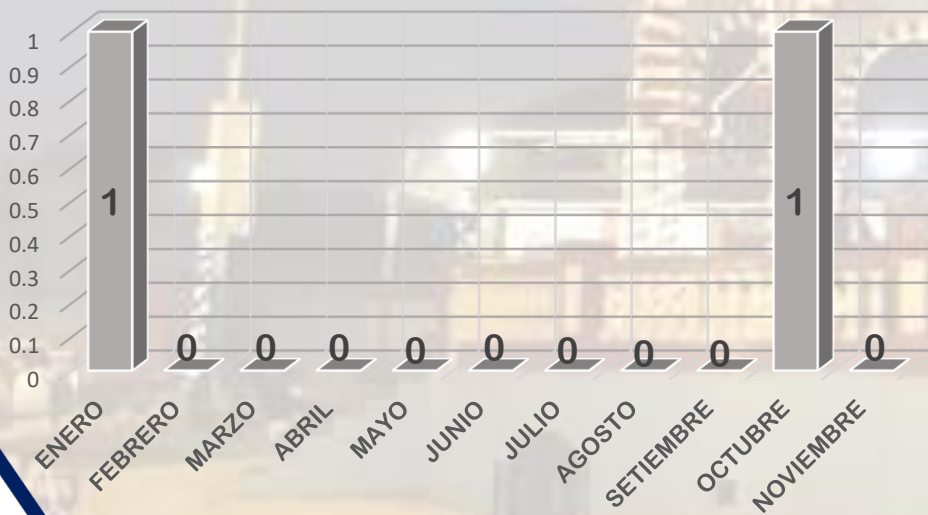
0%

AUTOPARTES



EQUIVALE A HURTOS Y ROBOS SOLO A AUTOPARTES DEL TOTAL DE DELITOS DE NOVIEMBRE 2024

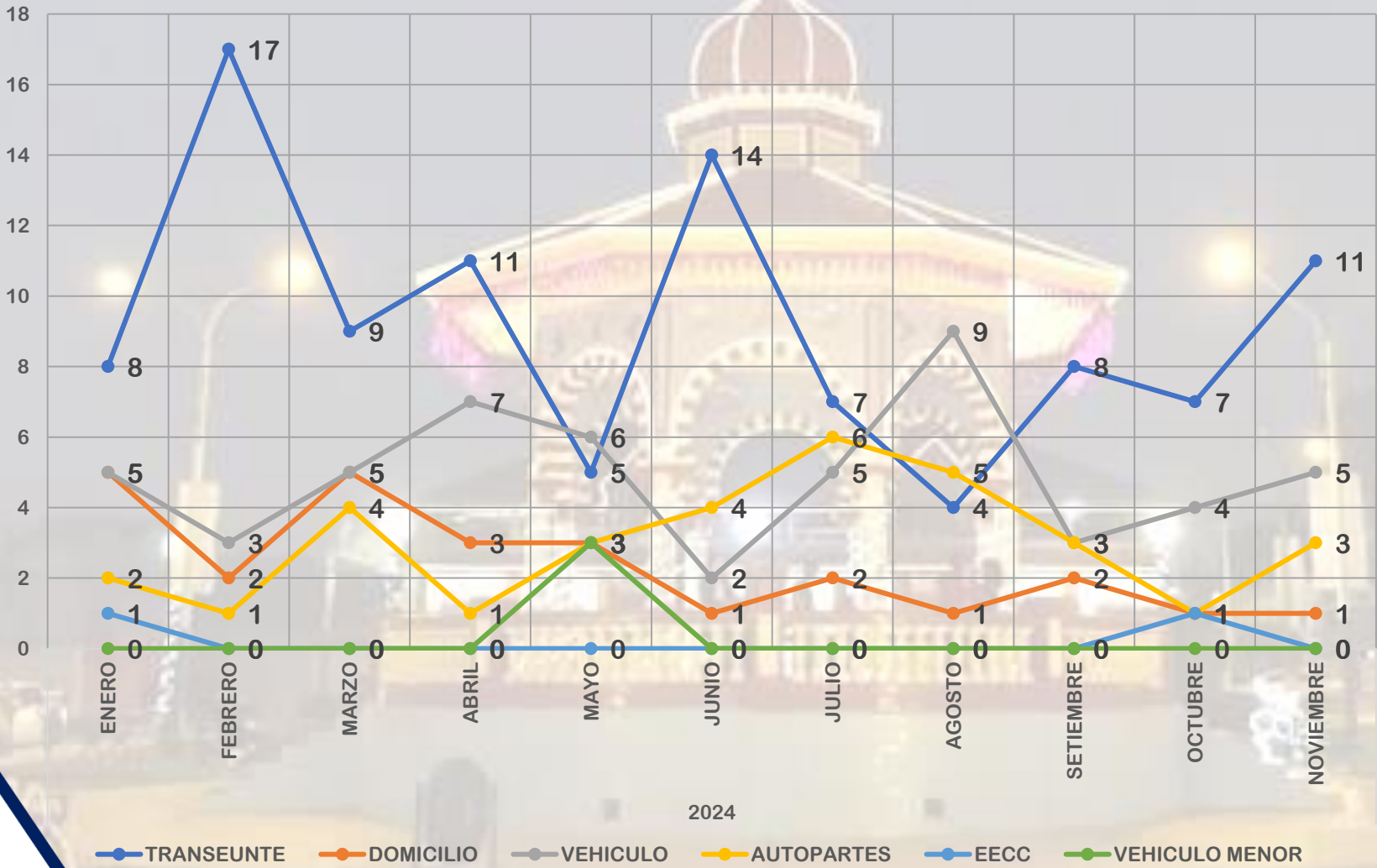
15%




Elaborado por:
Abraham
Quiñones Soria



EVOLUCION DE LAS INCIDENCIAS DELICTIVAS POR TIPOLOGIA (ENERO - NOVIEMBRE)



Elaborado por:
Abraham
Quiñones Soria

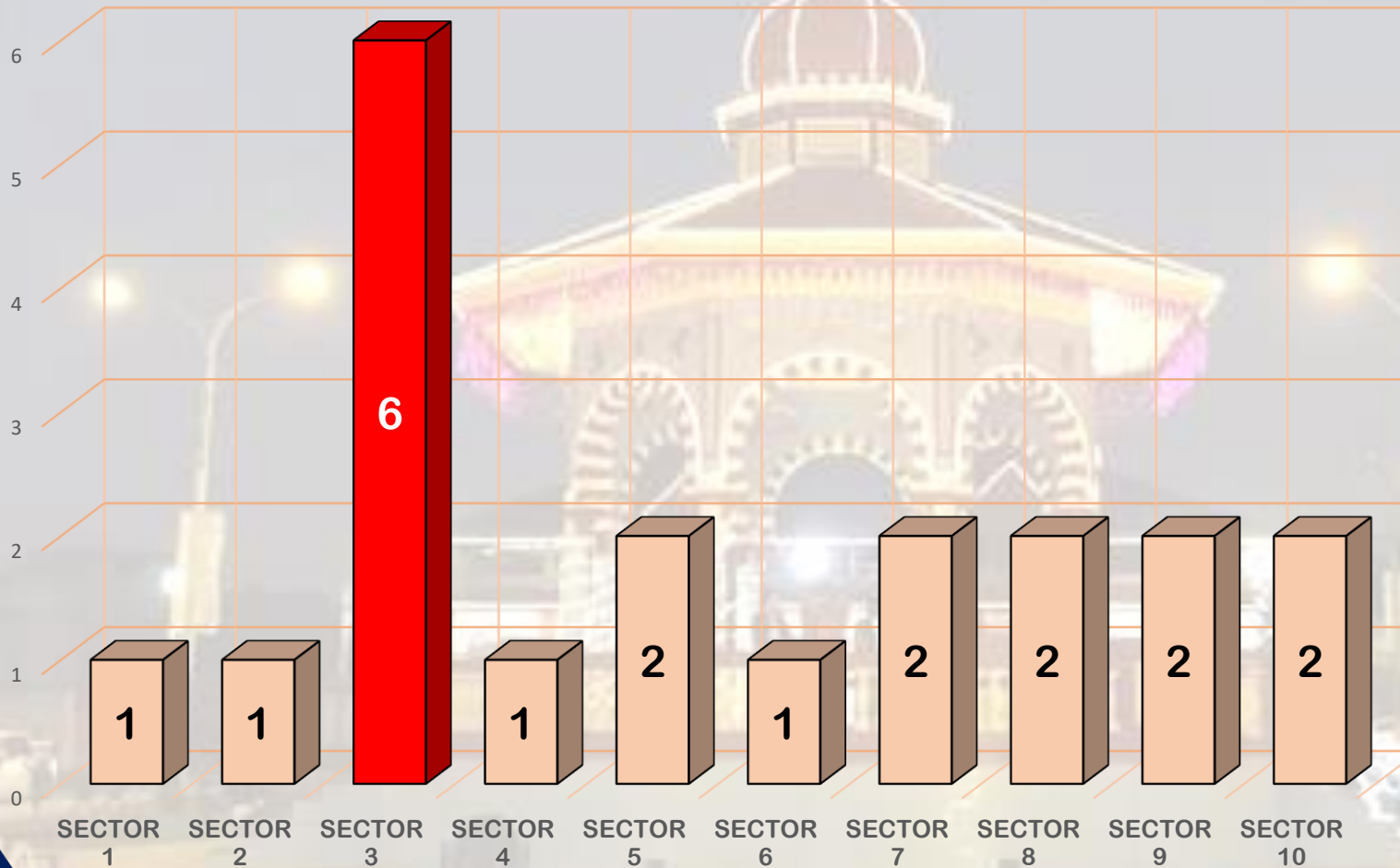


BLESSESGESTION



INCIDENCIA DELICTIVA POR SECTORES


NOVIEMBRE 2024



SIENDO EL SECTOR **3** DONDE SE HAN REGISTRADO MAS INCIDENCIAS DELICTIVAS EN EL MES DE **NOVIEMBRE** OCUPANDO EL **30%** DEL TOTAL DE HECHOS DELICTIVOS DEL MES



Elaborado por:
Abraham
Quiñones Soria

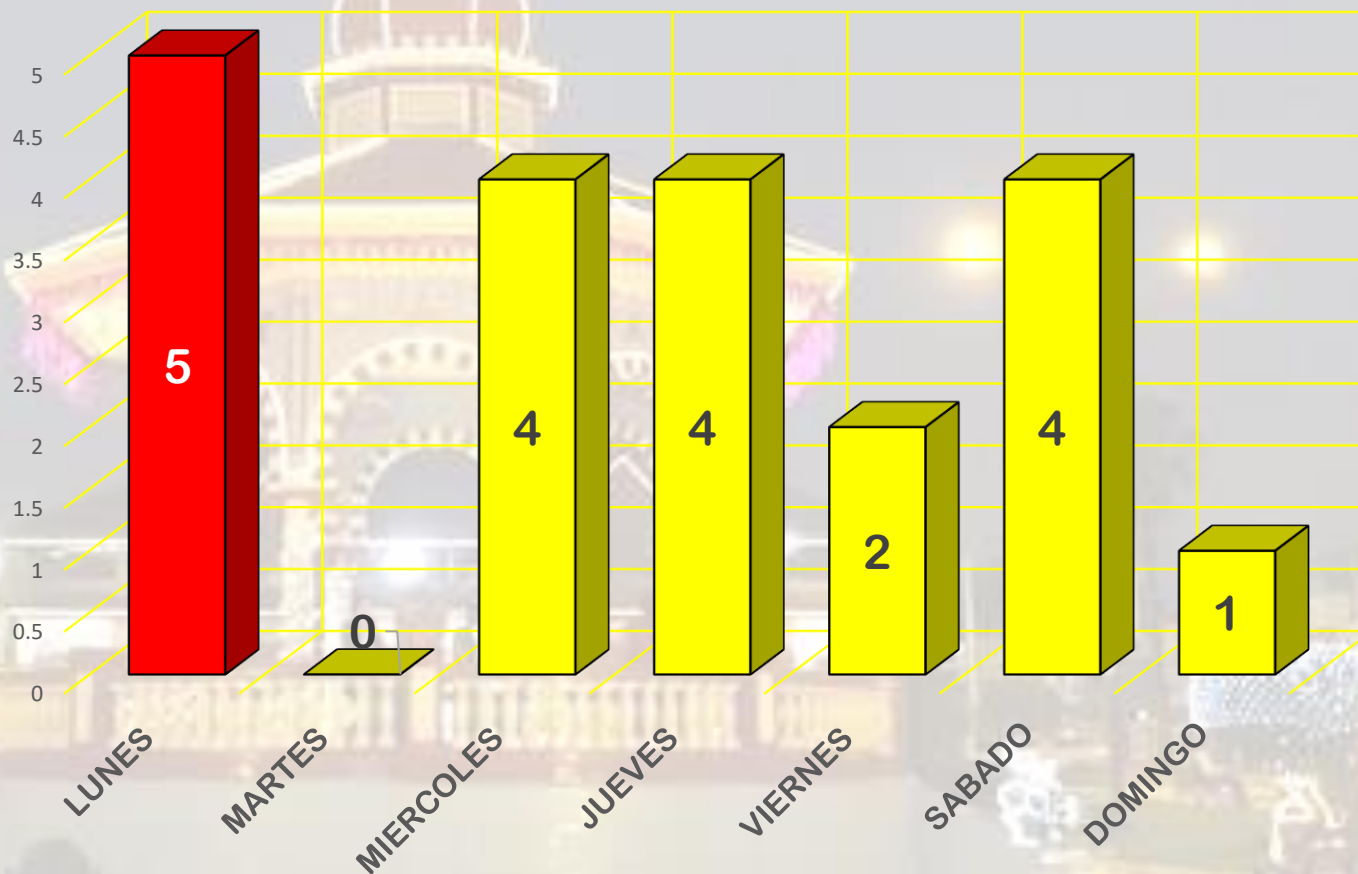


BLESSESGESTION



INCIDENCIA DELICTIVA FRECUENCIA POR DIA DE LA SEMANA NOVIEMBRE 2024

SIENDO EL **LUNES** EL DIA DONDE SE REALIZARON EL MAYOR NUMERO DE INCIDENCIAS DELICTIVAS EN EL MES DE **NOVIEMBRE** OCUPANDO EL **25%** DEL TOTAL DEL MES

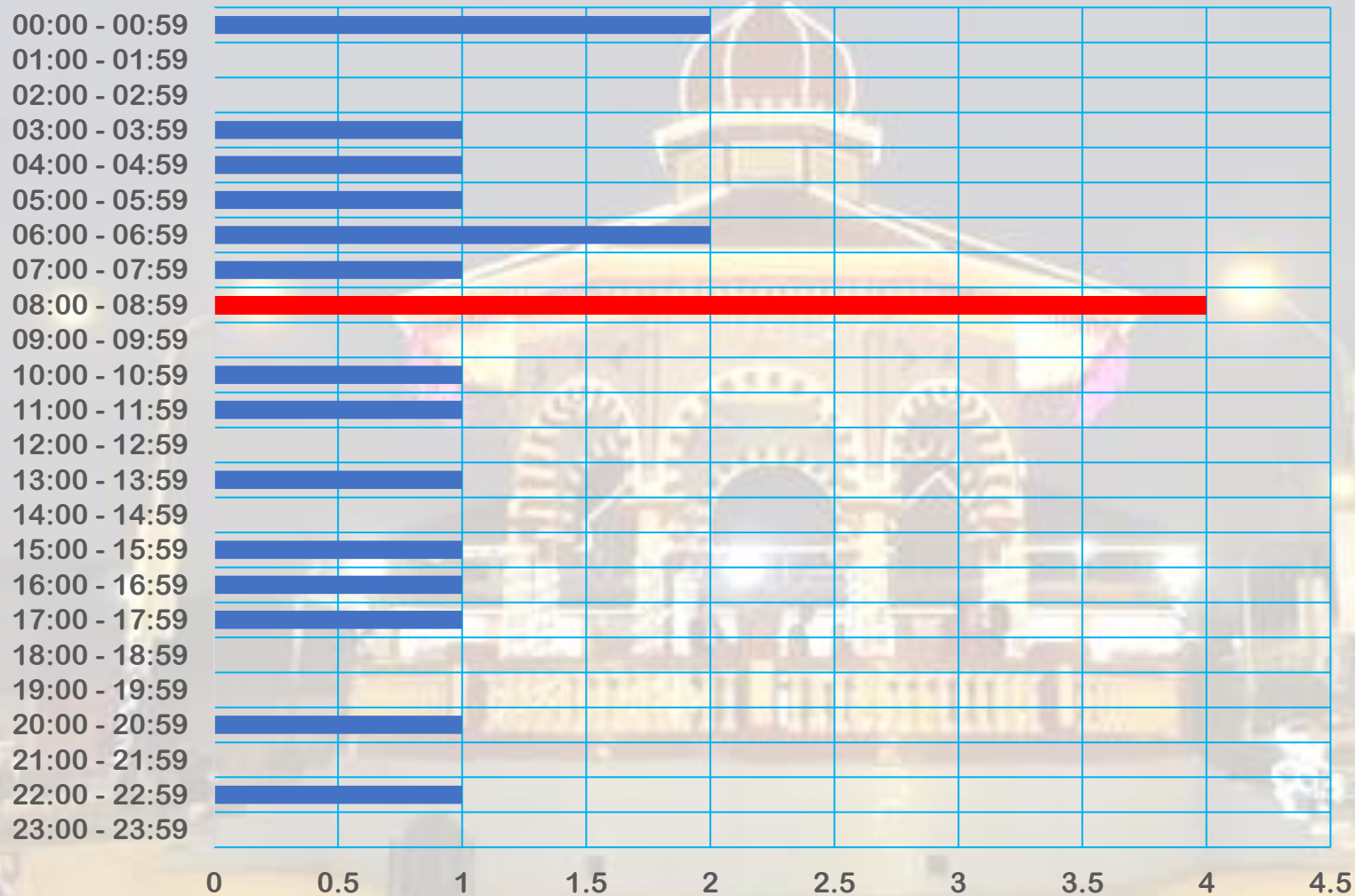


Elaborado por:
Abraham
Quiñones Soria



INCIDENCIA DELICTIVA FRECUENCIA DE HORA


NOVIEMBRE 2024



SIENDO ENTRE LAS
08:00 – 08:59
 LAS HORAS DONDE SE HAN
 REGISTRADO EL MAYOR
 NUMERO DE INCIDENCIAS
 DELICTIVAS EN
NOVIEMBRE OCUPANDO
 EL **20%** DEL TOTAL DEL
 MES



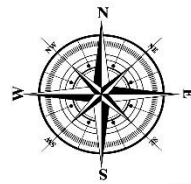
Elaborado por:
 Abraham
 Quiñones Soria



BLESSESGESTION

LEYENDA	
ENERO - OCTUBRE	
HURTO	1
ROBO	2
CONTRA EL PATRIMONIO	
TRANSEUNTE	11
DOMICILIO	1
VEHICULOS	5
AUTOPARTES	3
ESTABLECIMIENTOS COMERCIALES	0
VEHICULOS MENORES	0
TOTALES	20

MAPA DEL DELITO NOVIEMBRE 2024



MUNICIPALIDAD DISTRITAL DE SAN MIGUEL REGION POLICIAL LIMA OESTE COMISARIA SAN MIGUEL - BARRANCA		
MAPA DEL DELITO NOVIEMBRE 2024		
COMISARIO DISTRITAL - CPNP MARANGA: CMOTE PNP JORGE MICHAEL GALVEZ BEDRILANA		MD-RyH
COMISARIO CPNP SAN MIGUEL: MY PNP LUIS ALEJANDRO CONDOR CIEZA		
ALCALDE: EDUARDO JAVIER BLESS CABREJAS		
GERENTE DE SEGURIDAD CIUDADANA: CARLOS ENRIQUE TINEO CRISPIN		
ELABORADO POR: OFICINA DE ESTADÍSTICAS Y SEGURIDAD CIUDADANA	AÑO 2024	SECCION A-0



San Miguel
CONTIGO SIEMPRE



ALCALDE DE SAN MIGUEL

SR. EDUARDO JAVIER BLESS CABREJAS

“CONTIGO SIEMPRE”



OBSERVATORIO DE
SEGURIDAD
CIUDADANA



ELBORADO POR:

ABRAHAM QUIÑONES SORIA